


## ภาคผนวก 28ก

รายงานการฝึกซ้อมทีมควบคุมภาวะฉุกเฉิน  
(ประจำทุกเดือน)





บริษัทไนเตรทไทย จำกัด  
THAI NITRATE CO., LTD.

ใบรายงานผลการฝึกซ้อม

วันที่ ....30.....เดือน ..กรกฎาคม..... พ.ศ....2565.....

ลำดับที่	รายละเอียดการซ้อม	ผลการฝึกซ้อม	หมายเหตุ
1	การสวมใส่ชุดดับเพลิง	ผ่าน	ทดสอบการสวมใส่ชุดดับเพลิง
2	การสวมใส่ชุด SCBA		
3	การทบทวนแผน		
4	การทบทวนการดับเพลิงเบื้องต้น		
5	การให้ความรู้เกี่ยวกับอุปกรณ์ดับเพลิง		
6	การทบทวนการเข้าทีมระงับเหตุ		

(.....



บริษัท ไนเตรทไทย จำกัด  
THAI NITRATE CO.,LTD.

ใบรายงานผลการฝึกซ้อม

วันที่ .....31.....เดือน สิงหาคม..... พ.ศ...2565.....

ลำดับที่	รายละเอียดการซ้อม	ผลการฝึกซ้อม	หมายเหตุ
1	การสวมใส่ชุดดับเพลิง		
2	การสวมใส่ชุด SCBA		
3	การทบทวนแผน		
4	การทบทวนการดับเพลิงเบื้องต้น		
5	การให้ความรู้เกี่ยวกับอุปกรณ์ดับเพลิง	ผ่าน	
6	การทบทวนการเข้าที่มระงับเหตุ		

ผู้รายงานการซ้อม



**บริษัท ไนเตรทไทย จำกัด**  
**THAI NITRATE CO.,LTD.**




ใบรายงานผลการฝึกซ้อม


วันที่ .....30.....เดือน .....กันยายน.....พ.ศ....2565.....

ลำดับที่	รายละเอียดการซ้อม	ผลการฝึกซ้อม	หมายเหตุ
1	การสวมใส่ชุดดับเพลิง	ผ่าน	
2	การสวมใส่ชุด SCBA	ผ่าน	
3	การทบทวนแผน	ผ่าน	
4	การทบทวนการดับเพลิงเบื้องต้น	ผ่าน	
5	การให้ความรู้เกี่ยวกับอุปกรณ์ดับเพลิง	ผ่าน	
6	การทบทวนการเข้าทีมระงับเหตุ	ผ่าน	

(.....SHIFT...A.....)

# การเข้าฝึกอบรมดับเพลิง Shift A





บริษัท ไนเตรทไทย จำกัด  
THAI NITRATE CO.,LTD.

ใบรายงานผลการฝึกซ้อม

วันที่ .....09.....เดือน ..ตุลาคม.....พ.ศ...2565.....



ลำดับที่	รายละเอียดการซ้อม	ผลการฝึกซ้อม	หมายเหตุ
1	การสวมใส่ชุดดับเพลิง		
2	การสวมใส่ชุด SCBA		
3	การทบทวนแผน		
4	การทบทวนการดับเพลิงเบื้องต้น		
5	การให้ความรู้เกี่ยวกับอุปกรณ์ดับเพลิง	ผ่าน	
6	การทบทวนการเข้าทีมระงับเหตุ	ผ่าน	



๖


(.....SHIFT...B.....)

รายงานการทบทวนแผนภาวะฉุกเฉิน  
ประจำเดือน ตุลาคม 2565  
โดย **shift B**

# ทบทวนแผนภาวะฉุกเฉินเมื่อเกิดเหตุเพลิงไหม้ โดยการใช้หัวฉีดน้ำดับเพลิงแบบปืน ให้กับพนักงาน Bagging








บริษัทไนเตรทไทย จำกัด  
THAI NITRATE CO., LTD.

ใบรายงานผลการฝึกซ้อม

วันที่ ....20.....เดือน ..พฤศจิกายน..... พ.ศ....2565.....

ลำดับที่	รายละเอียดการซ้อม	ผลการฝึกซ้อม	หมายเหตุ
1	การสวมใส่ชุดดับเพลิง		
2	การสวมใส่ชุด SCBA		
3	การทบทวนแผน		
4	การทบทวนการดับเพลิงเบื้องต้น	ผ่าน	ทบทวนการใช้งานระบบดับเพลิงภายในอาคาร FM200
5	การให้ความรู้เกี่ยวกับอุปกรณ์ดับเพลิง		
6	การทบทวนการเข้าทีมระงับเหตุ		



บริษัทไนเตรทไทย จำกัด  
THAI NITRATE CO., LTD.

ใบรายงานผลการฝึกซ้อม

วันที่ ....24.....เดือน ..ธันวาคม..... พ.ศ....2565.....

ลำดับที่	รายละเอียดการซ้อม	ผลการฝึกซ้อม	หมายเหตุ
1	การสวมใส่ชุดดับเพลิง		
2	การสวมใส่ชุด SCBA	ผ่าน	การสวมใส่ชุด Level A
3	การทบทวนแผน		
4	การทบทวนการดับเพลิงเบื้องต้น		
5	การให้ความรู้เกี่ยวกับอุปกรณ์ดับเพลิง		
6	การทบทวนการเข้าที่มระจับเหตุ		

ผู้รายงานการซ้อม

(..... )

## ภาคผนวก 29ก

เอกสารบันทึกการตรวจสอบบำรุงรักษาของระบบสื่อสาร



```
{PMSCHED.YEARNO} = '2022' AND ( {Site.SiteCode} = 'TNC' )
```

วันที่ 23/12/2565

## รหัสรายงาน

EE

PM\_PLAN\_YEAR.RPT

```
{PMSCHED.YEARNO} = '2022' AND ( {Site.SiteCode} = 'TNC' )
```

วันที่ 23/12/2565

09:32

EE

```
{PMSCHED.YEARNO} = '2022' AND ( {Site.SiteCode} = 'TNC' )
```

3 / 11

วันที่ 23/12/2565

09:32

PM205

แผนประจำปี



```
{PMSCHED.YEARNO} = '2022' AND ( {Site.SiteCode} = 'TNC' )
```

วันที่ 23/12/2565

09:32

PM205

# PM Master Plan - Year

(PMSCHED.YEARNO) = '2022' AND (Site.SiteCode) = 'TNC'

หน้า 6 / 11

วันที่ 23/12/2565

09:32

รหัสรายงาน

PM205

MER

No. PM No	แผนประจำปี 2022																																																					
	Month																																																					
	Week	1	2	3	4	5	6	7	8	9	10	11	12	13	14	15	16	17	18	19	20	21	22	23	24	25	26	27	28	29	30	31	32	33	34	35	36	37	38	39	40	41	42	43	44	45	46	47	48	49	50	51	52	53
1) 02K001-M-001 PM - Air compressor 4 Month				23/01																18/05																																		
2) 02K001-M-005 PM - Air compressor 24Month																									18/06																													
3) 02K001-M-007 PM - Flexible rubber seal ATCV of Air compressor Monthly		14/01					18/02					18/03	23/03				23/04	28/04			23/05			16/06			16/07						16/08			16/09				16/10			16/11			16/12								
4) 02K001-M-03 PM - Air compressor 48 Month																12/04																																						
5) 02K101-M-002 PM - Air compressor 36 Month																																				25/08																		
6) 02K201-M001 Preventive maintenance of Oil free air compressor(NAP)		15/01										15/03									15/05						15/07										15/09						15/11											
7) 02P005B-M001 PM - Boiler Circulating Pump 02P005B																																			20/08																			
8) 02P006A-M001 PM - Boiler feed water pump 02P006A																																																						
9) 02P006B-M001 PM - Boiler feed water pump 02P006B																					25/05																																	
10) 02P007A-M001 PM - Pump of Acid condensated 02P007A																																																						
11) 02P007B-M001 PM - Pump of Acid condensated 02P007B																																																						
12) 02P008A-M001 PM - Process Water Pump 02P008A																																																						
13) 02P008B-M001 PM - Process Water Pump 02P008B																																																						
14) 02P009-M001 PM - Demin water pump 02P009																																																						
15) 02P014-M004 PM - Drip acid pump 12 Months											08/03																																											
16) 03K001A-M001 PM - Cooling Fan No.1																																																						
17) 03K001B-M001 PM - Cooling Fan No.2																																																						
18) 03P001A-M001 PM - Cooling water pump No.1																																																						
19) 03P001B-M001 PM - Cooling water pump No.2				24/01																																																		
20) 03P001C-M001 PM - Cooling water pump No.3				24/01																	18/05																																	

```
{PMSCHED.YEARNO} = '2022' AND ( {Site.SiteCode} = 'TNC' )
```

23/12/2565

รหัสรายงาน PM205

แผนประจำปี 2022

จัดเตรียม โดย

PM\_PLAN\_YEAR.RPT

```
{PMSCHED.YEARNO} = '2022' AND ( {Site.SiteCode} = 'TNC' )
```

วันที่ 23/12/2565

09:32

**MER**

PM\_PLAN\_YEAR.RPT

ตรวจรับ โดย

```
{PMSCHED.YEARNO} = '2022' AND ( {Site.SiteCode} = 'TNC' )
```

วันที่ 23/12/2565

รหัสรายงาน PM205

แผนประจำปี 2022

จัดเตรียม โดย \_\_\_\_\_

PM\_PLAN\_YEAR.RPT

```
{PMSCHED.YEARNO} = '2022' AND { {Site.SiteCode} = 'TNC' }
```

วันที่ 23/12/2565

09:32

PM205

## แผนประจำปี

2022

(PMSCHED.YEARNO) = '2022' AND ( (Site.SiteCode) = 'TNC' )


23/12/2565

09:32

PM205

แผนประจำปี

2022



ภาคผนวก ค  
กฎหมายที่เกี่ยวข้อง

## ประกาศกระทรวงอุตสาหกรรม

เรื่อง กำหนดค่าปริมาณของสารเจือปนในอากาศที่ระบายออกจากโรงงาน

พ.ศ. ๒๕๕๕

อาศัยอำนาจตามความในข้อ ๑๖ แห่งกฎกระทรวงฉบับที่ ๒ (พ.ศ. ๒๕๓๕) ออกตามความในพระราชบัญญัติโรงงาน พ.ศ. ๒๕๓๕ รัฐมนตรีว่าการกระทรวงอุตสาหกรรม จึงได้ออกประกาศไว้ดังต่อไปนี้

ข้อ ๑ ให้ยกเลิกประกาศกระทรวงอุตสาหกรรม เรื่อง กำหนดค่าปริมาณของสารเจือปนในอากาศที่ระบายออกจากโรงงาน พ.ศ. ๒๕๔๘ ลงวันที่ ๔ กุมภาพันธ์ พ.ศ. ๒๕๔๘

ข้อ ๒ ในประกาศนี้

“อากาศที่ระบายออกจากโรงงาน” หมายความว่า อากาศที่ระบายออกจากปล่องหรือช่องหรือท่อระบายอากาศของโรงงานไม่ว่าจะผ่านระบบบำบัดหรือไม่ก็ตาม

“น้ำมันหรือน้ำมันเตา” ให้หมายความรวมถึง ผลพลอยได้ที่นำมาใช้เป็นเชื้อเพลิงสำหรับการเผาไหม้ด้วย

“ถ่านหิน” ให้หมายความรวมถึง ผลพลอยได้ที่นำมาใช้เป็นเชื้อเพลิงสำหรับการเผาไหม้ด้วย

“เชื้อเพลิงชีวมวล” หมายความว่า เชื้อเพลิงที่ได้มาจากอินทรีย์สารหรือสิ่งมีชีวิต รวมทั้งผลผลิตจากการเกษตร การปศุสัตว์และการทำป่าไม้ เช่น ไม้พืน เศษไม้ แกลบ ฟาง ชานอ้อย ต้นและใบอ้อย ใบปาล์ม กะลาปาล์ม ทะลายปาล์ม กะลามะพร้าว ใบมะพร้าว เศษพืช มูลสัตว์ ก๊าซชีวภาพ กากตะกอน หรือของเสียจากโรงงานแปรรูปผลิตภัณฑ์ทางการเกษตร เป็นต้น

“เชื้อเพลิงอื่น ๆ” หมายความว่า เชื้อเพลิงอื่นใดนอกเหนือจากที่ระบุไว้ในประกาศนี้ แต่ไม่รวมถึงเชื้อเพลิงที่ได้กำหนดค่าการระบายปริมาณสารเจือปนในอากาศไว้เป็นการเฉพาะ

“ระบบปิด” หมายความว่า ระบบการเผาไหม้เชื้อเพลิงและหรือวัตถุดิบที่มีการออกแบบให้มีการควบคุมปริมาณอากาศและสถานะแวดล้อมในการเผาไหม้ เช่น หม้อเผาปูนซีเมนต์ หม้อน้ำ เป็นต้น

“ระบบเปิด” หมายความว่า ระบบการเผาไหม้เชื้อเพลิงและหรือวัสดุที่ที่ไม่มีการออกแบบเพื่อควบคุมปริมาณอากาศและสภาวะแวดล้อมในการเผาไหม้ เช่น เตาเผาปูนขาว เตาหลอมโลหะแบบคิวโปลา (Cupola) เป็นต้น

ข้อ ๓ อากาศที่ระบายออกจากโรงงาน ต้องมีค่าปริมาณของสารเจือปนแต่ละชนิดไม่เกินที่กำหนดไว้ ดังต่อไปนี้

ชนิดของสารเจือปน (หน่วยวัด)	แหล่งที่มาของสารเจือปน	ค่าปริมาณของสารเจือปน ในอากาศที่	
		ไม่มีการเผาไหม้ เชื้อเพลิง	มีการเผาไหม้ เชื้อเพลิง
๑. ฝุ่นละออง (Total Suspended Particulate) (มิลลิกรัมต่อลูกบาศก์เมตร)	ก. แหล่งกำเนิดความร้อนที่ใช้		
	- น้ำมันหรือน้ำมันเตา	-	๒๔๐
	- ถ่านหิน	-	๓๒๐
	- เชื้อเพลิงชีวมวล	-	๓๒๐
	- เชื้อเพลิงอื่น ๆ	-	๓๒๐
	ข. การถลุง หล่อหลอม รีดดิ่ง และ/ หรือผลิต อลูมิเนียม	๓๐๐	๒๔๐
	ค. การผลิตทั่วไป	๔๐๐	๓๒๐
๒. พลวง (Antimony) (มิลลิกรัมต่อลูกบาศก์เมตร)	การผลิตทั่วไป	๒๐	๑๖
๓. สารหนู (Arsenic) (มิลลิกรัมต่อลูกบาศก์เมตร)	การผลิตทั่วไป	๒๐	๑๖
๔. ทองแดง (Copper) (มิลลิกรัมต่อลูกบาศก์เมตร)	การผลิตทั่วไป	๓๐	๒๔
๕. ตะกั่ว (Lead) (มิลลิกรัมต่อลูกบาศก์เมตร)	การผลิตทั่วไป	๓๐	๒๔
๖. พรอท (มิลลิกรัมต่อลูกบาศก์เมตร)	การผลิตทั่วไป	๓	๒.๔
๗. คลอรีน (Chlorine) (มิลลิกรัมต่อลูกบาศก์เมตร)	การผลิตทั่วไป	๓๐	๒๔
๘. ไฮโดรเจนคลอไรด์ (Hydrogen chloride) (มิลลิกรัมต่อลูกบาศก์เมตร)	การผลิตทั่วไป	๒๐๐	๑๖๐

ชนิดของสารเจือปน (หน่วยวัด)	แหล่งที่มาของสารเจือปน	ค่าปริมาณของสารเจือปน ในอากาศที่	
		ไม่มีการเผาไหม้ เชื้อเพลิง	มีการเผาไหม้ เชื้อเพลิง
๙. กรดกำมะถัน (Sulfuric acid) (ส่วนในล้านส่วน)	การผลิตทั่วไป	๒๕	-
๑๐. ไฮโดรเจนซัลไฟด์ (Hydrogen sulfide) (ส่วนในล้านส่วน)	การผลิตทั่วไป	๑๐๐	๘๐
๑๑. คาร์บอนมอนอกไซด์ (Carbon monoxide) (ส่วนในล้านส่วน)	การผลิตทั่วไป	๘๗๐	๖๕๐
๑๒. ซัลเฟอร์ไดออกไซด์ (Sulfur dioxide) (ส่วนในล้านส่วน)	ก. แหล่งกำเนิดความร้อนที่ใช้		
	- น้ำมันหรือน้ำมันเตา	-	๕๕๐
	- ถ่านหิน	-	๗๐๐
	- เชื้อเพลิงชีวมวล	-	๖๐
	- เชื้อเพลิงอื่น ๆ	-	๖๐
	ข. การผลิตทั่วไป	๕๐๐	-
๑๓. ออกไซด์ของไนโตรเจน (Oxides of nitrogen) (ส่วนในล้านส่วน)	แหล่งกำเนิดความร้อนที่ใช้		
	- น้ำมันหรือน้ำมันเตา	-	๒๐๐
	- ถ่านหิน	-	๔๐๐
	- เชื้อเพลิงชีวมวล	-	๒๐๐
	- เชื้อเพลิงอื่น ๆ	-	๒๐๐
๑๔. ไซลีน (Xylene) (ส่วนในล้านส่วน)	การผลิตทั่วไป	๒๐๐	-
๑๕. ครีซอล (Cresol) (ส่วนในล้านส่วน)	การผลิตทั่วไป	๕	-

ข้อ ๔ กรณีโรงงานใช้เชื้อเพลิงร่วมกันตั้งแต่ ๒ ประเภทขึ้นไป อากาศที่ระบายออกจากโรงงาน ต้องมีค่าปริมาณสารเจือปนในอากาศไม่เกินค่าที่กำหนด สำหรับเชื้อเพลิงประเภทที่มีสัดส่วนการใช้มากที่สุด

ข้อ ๕ การตรวจวัดค่าปริมาณของสารเจือปนในอากาศที่ระบายออกจากโรงงาน แต่ละชนิด ให้ใช้วิธีดังต่อไปนี้

(๑) การตรวจวัดค่าปริมาณฝุ่นละออง ให้ใช้วิธี Determination of Particulate Emissions from Stationary Sources ที่องค์การพิทักษ์สิ่งแวดล้อมแห่งประเทศสหรัฐอเมริกา (United States Environmental Protection Agency : U.S. EPA) กำหนดไว้ หรือใช้วิธีตามมาตรฐานอื่นที่เทียบเท่า

(๒) การตรวจวัดค่าปริมาณพลวง สารหนู ทองแดง ตะกั่ว และสารปรอท ให้ใช้วิธี Determination of Metals Emissions from Stationary Sources ที่องค์การพิทักษ์สิ่งแวดล้อมแห่งประเทศสหรัฐอเมริกา (United States Environmental Protection Agency : U.S. EPA) กำหนดไว้ หรือใช้วิธีตามมาตรฐานอื่นที่เทียบเท่า

(๓) การตรวจวัดค่าปริมาณคลอรีน และไฮโดรเจนคลอไรด์ ให้ใช้วิธี Determination of Hydrogen Halide and Halogen Emissions from Stationary Sources Non-Isokinetic หรือวิธี Determination of Hydrogen Halide and Halogen Emissions from Stationary Sources Isokinetic ที่องค์การพิทักษ์สิ่งแวดล้อมแห่งประเทศสหรัฐอเมริกา (United States Environmental Protection Agency : U.S. EPA) กำหนดไว้ หรือใช้วิธีตามมาตรฐานอื่นที่เทียบเท่า

(๔) การตรวจวัดค่าปริมาณกรดกำมะถัน ให้ใช้วิธี Determination of Sulfuric Acid Mist and Sulfur Dioxide Emissions from Stationary Sources ที่องค์การพิทักษ์สิ่งแวดล้อมแห่งประเทศสหรัฐอเมริกา (United States Environmental Protection Agency : U.S. EPA) กำหนดไว้ หรือใช้วิธีตามมาตรฐานอื่นที่เทียบเท่า

(๕) การตรวจวัดค่าปริมาณไฮโดรเจนซัลไฟด์ ให้ใช้วิธี Determination of Hydrogen Sulfuric, Carbonyl Sulfide and Carbon Disulfide Emissions from Stationary Sources ที่องค์การพิทักษ์สิ่งแวดล้อมแห่งประเทศสหรัฐอเมริกา (United States Environmental Protection Agency : U.S. EPA) กำหนดไว้ หรือใช้วิธีตามมาตรฐานอื่นที่เทียบเท่า

(๖) การตรวจวัดค่าปริมาณคาร์บอนมอนอกไซด์ ให้ใช้วิธี Determination of Carbon Monoxide Emissions from Stationary Sources ที่องค์การพิทักษ์สิ่งแวดล้อมแห่งประเทศสหรัฐอเมริกา (United States Environmental Protection Agency : U.S. EPA) กำหนดไว้หรือใช้วิธีตามมาตรฐานอื่นที่เทียบเท่า

(๗) การตรวจวัดค่าปริมาณซัลเฟอร์ไดออกไซด์ ให้ใช้วิธี Determination of Sulfur Dioxide Emissions from Stationary Sources หรือวิธี Determination of Sulfuric Acid Mist and Sulfur Dioxide Emissions from Stationary Sources ที่องค์การพิทักษ์สิ่งแวดล้อมแห่งประเทศสหรัฐอเมริกา (United States Environmental Protection Agency : U.S. EPA) กำหนดไว้ หรือใช้วิธีตามมาตรฐานอื่นที่เทียบเท่า

(๘) การตรวจวัดค่าปริมาณออกไซด์ของไนโตรเจนในรูปไนโตรเจนไดออกไซด์ ให้ใช้วิธี Determination of Nitrogen Oxide Emissions from Stationary Sources ที่องค์การพิทักษ์สิ่งแวดล้อมแห่งประเทศสหรัฐอเมริกา (United States Environmental Protection Agency : U.S. EPA) กำหนดไว้ หรือใช้วิธีตามมาตรฐานอื่นที่เทียบเท่า

(๙) การตรวจวัดค่าปริมาณไฮโดรคาร์บอนและครีโซล ให้ใช้วิธี Measurement of Gaseous Organic Compound Emissions by Gas Chromatography ที่องค์การพิทักษ์สิ่งแวดล้อมแห่งประเทศสหรัฐอเมริกา (United States Environmental Protection Agency : U.S. EPA) กำหนดไว้หรือใช้วิธีตามมาตรฐานอื่นที่เทียบเท่า

ข้อ ๖ การรายงานผลการตรวจวัดค่าปริมาณของสารเจือปนในอากาศ ให้รายงานผลดังต่อไปนี้

(๑) ในกรณีที่ไม่มีกระแสไหลเข้าเพลิง ให้คำนวณผลที่ความดัน ๑ บรรยากาศ หรือที่ ๗๖๐ มิลลิเมตรปรอท อุณหภูมิ ๒๕ องศาเซลเซียส ที่สถานะแห้ง (Dry Basis) โดยมีปริมาตรออกซิเจนในอากาศเสียสถานะจริงในขณะตรวจวัด

(๒) ในกรณีที่มีการเผาไหม้เชื้อเพลิง

(ก) ระบบปิดให้คำนวณผลที่ความดัน ๑ บรรยากาศ หรือที่ ๗๖๐ มิลลิเมตรปรอท อุณหภูมิ ๒๕ องศาเซลเซียส ที่สถานะแห้ง (Dry Basis) โดยมีปริมาตรอากาศส่วนเกินในการเผาไหม้ (Excess Air) ร้อยละ ๕๐ หรือ มีปริมาตรออกซิเจนในอากาศเสีย ร้อยละ ๗

(ข) ระบบเปิดให้คำนวณผลที่ความดัน ๑ บรรยากาศ หรือที่ ๗๖๐ มิลลิเมตรปรอท อุณหภูมิ ๒๕ องศาเซลเซียส ที่สถานะแห้ง (Dry Basis) โดยมีปริมาตรออกซิเจนในอากาศเสีย ณ สถานะจริงขณะตรวจวัด

ข้อ ๗ ประกาศฉบับนี้ใช้บังคับสำหรับประเภทโรงงานใด ๆ ที่เป็นแหล่งกำเนิดสารเจือปนในอากาศที่ไม่ได้กำหนดค่าการระบายปริมาณสารเจือปนในอากาศไว้เป็นการเฉพาะ

ทั้งนี้ ให้ใช้บังคับตั้งแต่วันถัดจากวันประกาศในราชกิจจานุเบกษาเป็นต้นไป

ประกาศ ณ วันที่ ๓๑ ตุลาคม พ.ศ. ๒๕๔๕

โสมิต ปันเปี่ยมรัชฎ์

รัฐมนตรีว่าการกระทรวงอุตสาหกรรม

## ประกาศกระทรวงทรัพยากรธรรมชาติและสิ่งแวดล้อม

เรื่อง กำหนดมาตรฐานควบคุมการปล่อยทิ้งอากาศเสียจากโรงงานอุตสาหกรรม

เพื่อกำหนดมาตรฐานควบคุมการปล่อยทิ้งอากาศเสียจากโรงงานอุตสาหกรรม อาศัยอำนาจตามความในมาตรา ๕๕ แห่งพระราชบัญญัติส่งเสริมและรักษาคุณภาพสิ่งแวดล้อมแห่งชาติ พ.ศ. ๒๕๓๕ แก้ไขโดยมาตรา ๑๑๔ แห่งพระราชกฤษฎีกาแก้ไขบทบัญญัติให้สอดคล้องกับการโอนอำนาจหน้าที่ของส่วนราชการ ให้เป็นไปตามพระราชบัญญัติปรับปรุงกระทรวง ทบวง กรม พ.ศ. ๒๕๔๕ พ.ศ. ๒๕๔๕ อันเป็นพระราชบัญญัติที่มีบทบัญญัติบางประการเกี่ยวกับการจำกัดสิทธิและเสรีภาพของบุคคล ซึ่งมาตรา ๒๕ ประกอบกับมาตรา ๓๕ มาตรา ๔๘ มาตรา ๕๐ และมาตรา ๕๑ ของรัฐธรรมนูญแห่งราชอาณาจักรไทยบัญญัติให้กระทำได้ โดยอาศัยอำนาจตามบทบัญญัติแห่งกฎหมาย รัฐมนตรีว่าการกระทรวงทรัพยากรธรรมชาติและสิ่งแวดล้อมโดยคำแนะนำของคณะกรรมการควบคุมมลพิษ และโดยความเห็นชอบของคณะกรรมการสิ่งแวดล้อมแห่งชาติจึงออกประกาศไว้ ดังต่อไปนี้

ข้อ ๑ ในประกาศนี้

“โรงงานอุตสาหกรรม” หมายความว่า โรงงานจำพวกที่ ๒ และโรงงานจำพวกที่ ๓ ตามกฎหมายว่าด้วยโรงงาน

“การประกอบกิจการโรงงาน” หมายความว่า การทำ ผลิต ประกอบ บรรจุ ซ่อม ซ่อมบำรุง ทดสอบ ปรับปรุง แปรสภาพ ลำเลียง เก็บรักษา หรือทำลายสิ่งใด ๆ ตามลักษณะกิจการของโรงงาน แต่ไม่รวมถึง การทดลองเดินเครื่องจักร

“กระบวนการผลิต” หมายความว่า การประกอบกิจการโรงงานอย่างใดอย่างหนึ่งที่มีการปล่อยทิ้งอากาศเสียออกสู่บรรยากาศ

“กระบวนการผลิตที่มีการเผาไหม้เชื้อเพลิง” หมายความว่า การประกอบกิจการโรงงานในขั้นตอนใดขั้นตอนหนึ่งที่มีกระบวนการเผาไหม้เชื้อเพลิง หรือการสันดาป และมีการปล่อยทิ้งอากาศเสียออกสู่บรรยากาศ

“เชื้อเพลิงชีวมวล” หมายความว่า เชื้อเพลิงที่ได้มาจากอินทรีย์สารหรือสิ่งมีชีวิต รวมทั้งผลผลิตจากการเกษตร การปศุสัตว์ และการทำป่าไม้ เช่น ไม้ฟืน เศษไม้ แกลบ ฟาง ชานอ้อย ต้นอ้อย ใบอ้อย ใบปาล์ม กะลาปาล์ม ทะลายปาล์ม กะลามะพร้าว ใบมะพร้าว เศษพืช มูลสัตว์ กากชีวภาพ กากตะกอน หรือของเสียจากโรงงานแปรรูปผลิตภัณฑ์ทางการเกษตร เป็นต้น

ข้อ ๒ อากาศเสียแต่ละชนิดที่ปล่อยทิ้งจากโรงงานอุตสาหกรรมต้องมีค่าไม่เกินกว่ามาตรฐาน  
ควบคุมการปล่อยทิ้งอากาศเสียจากโรงงานอุตสาหกรรมที่กำหนดไว้ ดังต่อไปนี้

ชนิดของอากาศเสีย	แหล่งที่มาของอากาศเสีย	ค่าปริมาณของอากาศเสียที่ปล่อยทิ้งจาก	
		กระบวนการผลิตที่ไม่มี การเผาไหม้เชื้อเพลิง	กระบวนการผลิตที่มี การเผาไหม้เชื้อเพลิง
๑. ฝุ่นละออง (Total Suspended Particulate) (มีผลสิกรัมต่อลูกบาศก์เมตร)	๑.๑ หม้อไอน้ำ หรือแหล่งกำเนิด ความร้อนที่ใช้เชื้อเพลิง ดังนี้  (๑) น้ำมันเตา (๒) ถ่านหิน (๓) ชีวมวล (๔) เชื้อเพลิงอื่นๆ  ๑.๒ การถลุง หล่อหลอม ริดคึ่ง และ/หรือผลิต อะลูมิเนียม  ๑.๓ กระบวนการผลิต	- - - -  ไม่เกิน ๓๐๐  ไม่เกิน ๔๐๐	ไม่เกิน ๒๔๐ ไม่เกิน ๓๒๐ ไม่เกิน ๓๒๐ ไม่เกิน ๓๒๐  ไม่เกิน ๒๔๐  ไม่เกิน ๓๒๐
๒. ก๊าซซัลเฟอร์ไดออกไซด์ (Sulfur dioxide) (ส่วนในล้านส่วน)	๒.๑ หม้อไอน้ำ หรือแหล่งกำเนิด ความร้อนที่ใช้เชื้อเพลิง ดังนี้  (๑) น้ำมันเตา (๒) ถ่านหิน (๓) ชีวมวล (๔) เชื้อเพลิงอื่นๆ  ๒.๒ กระบวนการผลิต	- - - -  ไม่เกิน ๕๐๐	ไม่เกิน ๕๕๐ ไม่เกิน ๗๐๐ ไม่เกิน ๖๐ ไม่เกิน ๖๐  -
๓. ก๊าซออกไซด์ของไนโตรเจนซึ่ง คำนวณในรูปของก๊าซไนโตรเจน ไดออกไซด์ (Oxides of nitrogen as Nitrogen dioxide) (ส่วนในล้านส่วน)	หม้อไอน้ำ หรือแหล่งกำเนิดความร้อน ที่ใช้เชื้อเพลิง ดังนี้  (๑) น้ำมันเตา (๒) ถ่านหิน (๓) ชีวมวล (๔) เชื้อเพลิงอื่นๆ	- - - -	ไม่เกิน ๒๐๐ ไม่เกิน ๔๐๐ ไม่เกิน ๒๐๐ ไม่เกิน ๒๐๐
๔. ก๊าซคาร์บอนมอนอกไซด์ (Carbon monoxide) (ส่วนในล้านส่วน)	กระบวนการผลิต	ไม่เกิน ๘๗๐	ไม่เกิน ๖๕๐

ชนิดของอากาศเสีย	แหล่งที่มาของอากาศเสีย	ค่าปริมาณของอากาศเสียที่ปล่อยทิ้งจาก	
		กระบวนการผลิตที่ไม่มี การเผาไหม้เชื้อเพลิง	กระบวนการผลิตที่มี การเผาไหม้เชื้อเพลิง
๕. ก๊าซไฮโดรเจนซัลไฟด์ (Hydrogen sulfide) (ส่วนในล้านส่วน)	กระบวนการผลิต	ไม่เกิน ๑๐๐	ไม่เกิน ๘๐
๖. ก๊าซไฮโดรเจนคลอไรด์ (Hydrogen Chloride) (มิลลิกรัมต่อลูกบาศก์เมตร)	กระบวนการผลิต	ไม่เกิน ๒๐๐	ไม่เกิน ๑๖๐
๗. กรดกำมะถัน (Sulfuric acid) (ส่วนในล้านส่วน)	กระบวนการผลิต	ไม่เกิน ๒๕	-
๘. ไซลีน (Xylene) (ส่วนในล้านส่วน)	กระบวนการผลิต	ไม่เกิน ๒๐๐	-
๙. ครีซอล (Cresol) (ส่วนในล้านส่วน)	กระบวนการผลิต	ไม่เกิน ๕	-
๑๐. พลวง (Antimony) (มิลลิกรัมต่อลูกบาศก์เมตร)	กระบวนการผลิต	ไม่เกิน ๒๐	ไม่เกิน ๑๖
๑๑. สารหนู (Arsenic) (มิลลิกรัมต่อลูกบาศก์เมตร)	กระบวนการผลิต	ไม่เกิน ๒๐	ไม่เกิน ๑๖
๑๒. ทองแดง (Copper) (มิลลิกรัมต่อลูกบาศก์เมตร)	กระบวนการผลิต	ไม่เกิน ๓๐	ไม่เกิน ๒๔
๑๓. ตะกั่ว (Lead) (มิลลิกรัมต่อลูกบาศก์เมตร)	กระบวนการผลิต	ไม่เกิน ๓๐	ไม่เกิน ๒๔
๑๔. คลอรีน (Chlorine) (มิลลิกรัมต่อลูกบาศก์เมตร)	กระบวนการผลิต	ไม่เกิน ๓๐	ไม่เกิน ๒๔
๑๕. ปรอท (Mercury) (มิลลิกรัมต่อลูกบาศก์เมตร)	กระบวนการผลิต	ไม่เกิน ๓	ไม่เกิน ๒.๔

ข้อ ๓ การรายงานผลการตรวจวัดอากาศเสีย ให้รายงานผล ดังต่อไปนี้

(๑) กระบวนการผลิตที่ไม่มีการเผาไหม้เชื้อเพลิง ให้คำนวณผลที่ความดัน ๑ บรรยากาศ หรือที่ ๗๖๐ มิลลิเมตรปรอท อุณหภูมิ ๒๕ องศาเซลเซียส ที่สภาวะแห้ง (Dry Basis) โดยมีปริมาณอากาศเสียที่ออกซิเจน (%O<sub>2</sub>) ณ สภาวะจริงในขณะตรวจวัด

(๒) กระบวนการผลิตที่มีการเผาไหม้เชื้อเพลิง ให้คำนวณผลที่ความดัน ๑ บรรยากาศ หรือที่ ๗๖๐ มิลลิเมตรปรอท อุณหภูมิ ๒๕ องศาเซลเซียส ที่สภาวะแห้ง (Dry Basis) โดยมีปริมาณอากาศเสียที่ออกซิเจน (%O<sub>2</sub>) ร้อยละ ๗

ข้อ ๔ การตรวจวัดอากาศเสียแต่ละชนิดตามข้อ ๒ ให้ใช้วิธี ดังต่อไปนี้

(๑) การตรวจวัดค่าปริมาณฝุ่นละออง ให้ใช้วิธี Determination of Particulate Matter Emissions from Stationary Sources ที่องค์การพิทักษ์สิ่งแวดล้อมแห่งประเทศสหรัฐอเมริกา (United States Environmental Protection Agency) กำหนดไว้ หรือวิธีอื่นที่คณะกรรมการควบคุมมลพิษเห็นชอบโดยประกาศในราชกิจจานุเบกษา

(๒) การตรวจวัดค่าก๊าซซัลเฟอร์ไดออกไซด์ ให้ใช้วิธี Determination of Sulfur Dioxide Emissions from Stationary Sources หรือวิธี Determination of Sulfuric Acid and Sulfur Dioxide Emissions from Stationary Sources ที่องค์การพิทักษ์สิ่งแวดล้อมแห่งประเทศสหรัฐอเมริกาคำหนดไว้ หรือวิธีอื่นที่คณะกรรมการควบคุมมลพิษเห็นชอบโดยประกาศในราชกิจจานุเบกษา

(๓) การตรวจวัดค่าก๊าซออกไซด์ของไนโตรเจน ให้ใช้วิธี Determination of Nitrogen Oxide Emissions from Stationary Sources ที่องค์การพิทักษ์สิ่งแวดล้อมแห่งประเทศสหรัฐอเมริกาคำหนดไว้ หรือวิธีอื่นที่คณะกรรมการควบคุมมลพิษเห็นชอบโดยประกาศในราชกิจจานุเบกษา

(๔) การตรวจวัดค่าก๊าซคาร์บอนมอนอกไซด์ ให้ใช้วิธี Determination of Carbon Monoxide Emissions from Stationary Sources ที่องค์การพิทักษ์สิ่งแวดล้อมแห่งประเทศสหรัฐอเมริกาคำหนดไว้ หรือวิธีอื่นที่คณะกรรมการควบคุมมลพิษเห็นชอบโดยประกาศในราชกิจจานุเบกษา

(๕) การตรวจวัดค่าก๊าซไฮโดรเจนซัลไฟด์ ให้ใช้วิธี Determination of Hydrogen Sulfide, Carbonyl Sulfide and Carbon Disulfide Emissions from Stationary Sources ที่องค์การพิทักษ์สิ่งแวดล้อมแห่งประเทศสหรัฐอเมริกาคำหนดไว้ หรือวิธีอื่นที่คณะกรรมการควบคุมมลพิษเห็นชอบโดยประกาศในราชกิจจานุเบกษา

(๖) การตรวจวัดค่าก๊าซไฮโดรเจนคลอไรด์ ให้ใช้วิธี Determination of Hydrogen Halide and Halogen Emissions from Stationary Sources Non-Isokinetic หรือวิธี Determination of Hydrogen Halide and Halogen Emissions from Stationary Sources Isokinetic ที่องค์การพิทักษ์สิ่งแวดล้อมแห่งประเทศสหรัฐอเมริกากำหนดไว้ หรือวิธีอื่นที่คณะกรรมการควบคุมมลพิษเห็นชอบโดยประกาศในราชกิจจานุเบกษา

(๗) การตรวจวัดค่ากรดกำมะถัน ให้ใช้วิธี Determination of Sulfuric Acid and Sulfur Dioxide Emissions from Stationary Sources ที่องค์การพิทักษ์สิ่งแวดล้อมแห่งประเทศสหรัฐอเมริกากำหนดไว้ หรือวิธีอื่นที่คณะกรรมการควบคุมมลพิษเห็นชอบโดยประกาศในราชกิจจานุเบกษา

(๘) การตรวจวัดค่าไฮลิ้น ให้ใช้วิธี Measurement of Gaseous Organic Compound Emissions by Gas Chromatography ที่องค์การพิทักษ์สิ่งแวดล้อมแห่งประเทศสหรัฐอเมริกากำหนดไว้ หรือวิธีอื่นที่คณะกรรมการควบคุมมลพิษเห็นชอบโดยประกาศในราชกิจจานุเบกษา

(๙) การตรวจวัดค่าครีซอล ให้ใช้วิธี Measurement of Gaseous Organic Compound Emissions by Gas Chromatography ที่องค์การพิทักษ์สิ่งแวดล้อมแห่งประเทศสหรัฐอเมริกากำหนดไว้ หรือวิธีอื่นที่คณะกรรมการควบคุมมลพิษเห็นชอบโดยประกาศในราชกิจจานุเบกษา

(๑๐) การตรวจวัดค่าพลวง ให้ใช้วิธี Determination of Metals Emissions from Stationary Sources ที่องค์การพิทักษ์สิ่งแวดล้อมแห่งประเทศสหรัฐอเมริกากำหนดไว้ หรือวิธีอื่นที่คณะกรรมการควบคุมมลพิษเห็นชอบโดยประกาศในราชกิจจานุเบกษา

(๑๑) การตรวจวัดค่าสารหนู ให้ใช้วิธี Determination of Metals Emissions from Stationary Sources ที่องค์การพิทักษ์สิ่งแวดล้อมแห่งประเทศสหรัฐอเมริกากำหนดไว้ หรือวิธีอื่นที่คณะกรรมการควบคุมมลพิษเห็นชอบโดยประกาศในราชกิจจานุเบกษา

(๑๒) การตรวจวัดค่าทองแดง ให้ใช้วิธี Determination of Metals Emissions from Stationary Sources ที่องค์การพิทักษ์สิ่งแวดล้อมแห่งประเทศสหรัฐอเมริกากำหนดไว้ หรือวิธีอื่นที่คณะกรรมการควบคุมมลพิษเห็นชอบโดยประกาศในราชกิจจานุเบกษา

(๑๓) การตรวจวัดค่าตะกั่ว ให้ใช้วิธี Determination of Metals Emissions from Stationary Sources ที่องค์การพิทักษ์สิ่งแวดล้อมแห่งประเทศสหรัฐอเมริกากำหนดไว้ หรือวิธีอื่นที่คณะกรรมการควบคุมมลพิษเห็นชอบโดยประกาศในราชกิจจานุเบกษา

(๑๔) การตรวจวัดค่าคลอรีน ให้ใช้วิธี Determination of Hydrogen Halide and Halogen Emissions from Stationary Sources Non-Isokinetic หรือวิธี Determination of Hydrogen Halide and -- Halogen Emissions from Stationary Sources Isokinetic ที่องค์การพิทักษ์สิ่งแวดล้อมแห่งประเทศสหรัฐอเมริกากำหนดไว้ หรือวิธีอื่นที่คณะกรรมการควบคุมมลพิษเห็นชอบโดยประกาศในราชกิจจานุเบกษา

(๑๕) การตรวจวัดค่าสารปรอท ให้ใช้วิธี Determination of Metals Emissions from Stationary Sources ที่องค์การพิทักษ์สิ่งแวดล้อมแห่งประเทศสหรัฐอเมริกากำหนดไว้ หรือวิธีอื่นที่คณะกรรมการควบคุมมลพิษเห็นชอบโดยประกาศในราชกิจจานุเบกษา

ข้อ ๕ ประกาศนี้ไม่ใช้บังคับกับแหล่งกำเนิดมลพิษที่มีการกำหนดมาตรฐานควบคุมการปล่อยทิ้งอากาศเสีย ตามกฎหมายว่าด้วยส่งเสริมและรักษาคุณภาพสิ่งแวดล้อมแห่งชาติไว้เป็นการเฉพาะแล้ว

ข้อ ๖ ประกาศนี้ให้ใช้บังคับตั้งแต่วันถัดจากวันประกาศในราชกิจจานุเบกษาเป็นต้นไป

ประกาศ ณ วันที่ ๕ เมษายน พ.ศ. ๒๕๔๕

ยงยุทธ ดิยะไพรัช

รัฐมนตรีว่าการกระทรวงทรัพยากรธรรมชาติและสิ่งแวดล้อม



## ประกาศคณะกรรมการสิ่งแวดล้อมแห่งชาติ

ฉบับที่ ๑๐ (พ.ศ. ๒๕๓๘)

ออกตามความในพระราชบัญญัติส่งเสริมและรักษาคุณภาพสิ่งแวดล้อมแห่งชาติ

พ.ศ. ๒๕๓๕

### เรื่อง กำหนดมาตรฐานคุณภาพอากาศในบรรยากาศโดยทั่วไป

อาศัยอำนาจตามความในมาตรา ๓๒ แห่งพระราชบัญญัติส่งเสริมและรักษาคุณภาพสิ่งแวดล้อมแห่งชาติ พ.ศ. ๒๕๓๕ คณะกรรมการสิ่งแวดล้อมแห่งชาติกำหนดมาตรฐานคุณภาพอากาศในบรรยากาศโดยทั่วไป ไว้ดังต่อไปนี้

ข้อ ๑ ในประกาศนี้

“เครื่องวัด ระบบนัณดิสเพอร์ซีฟ อินฟราเรด ดีเทคชั่น (Non- dispersive Infrared Detection)” หมายความว่า เครื่องมือวัดค่าก๊าซคาร์บอนมอนอกไซด์โดยใช้รังสีอินฟราเรด

“เครื่องวัดระบบเคมีลูมิเนสเซน (Chemiluminescence)” หมายความว่า

(๑) เครื่องมือวัดค่าก๊าซไนโตรเจนไดออกไซด์โดยใช้ก๊าซโอโซนทำปฏิกิริยากับก๊าซไนตริกออกไซด์ ซึ่งถูกเปลี่ยนมาจากก๊าซไนโตรเจนไดออกไซด์แล้ววัดความเข้มของแสงซึ่งเกิดจากปฏิกิริยานั้น ณ ที่ความยาวคลื่นที่สูงกว่า ๖๐๐ นาโนมิเตอร์ (Nanometer) หรือ

(๒) เครื่องมือวัดค่าก๊าซโอโซนโดยใช้ก๊าซเอซีลีนทำปฏิกิริยากับก๊าซโอโซนแล้ววัดความเข้มของแสงซึ่งเกิดจากปฏิกิริยานั้น ณ ที่ความยาวคลื่นระหว่าง ๓๕๐ ถึง ๕๕๐ นาโนมิเตอร์

“ระบบพาราโรซานิลีน (Pararosaniline)” หมายความว่า การวัดค่าก๊าซซัลเฟอร์ไดออกไซด์ โดยการดูดอากาศผ่านสารละลายโปตัสเซียม เตตราคลอโรเมอคิวเรต (Potassium Tetrachloromercurate) เกิดเป็นสารไดคลอโรซัลไฟโตเมอคิวเรต คอมเพลกซ์

(Dichlorosulfite Mercurate Complex) ทำปฏิกิริยากับสารพาราโรซานิลีนและฟอร์มัลดีไฮด์ (Pararosaniline and Formaldehyde) เกิดเป็นสีของพาราโรซานิลีนเมทิล ซัลฟอนิก แอซิด (Pararosaniline Methyl Sulfonic Acid) ซึ่งจะถูกวัดความสามารถในการดูดซึมแสง ณ ที่ช่วงคลื่น ๕๔๘ นาโนมิเตอร์

“เครื่องวัดระบบอะตอมมิก แอ็บซอร์ปชัน สเปกโตรมิเตอร์ (Atomic Absorption Spectrometer)” หมายความว่า เครื่องมือวัดปริมาณของตะกั่ว โดยใช้เปลวไฟอะเซทิลีน (Acetylene Flame) ที่ความยาวคลื่น ๒๘๓.๓ หรือ ๒๑๗ นาโนมิเตอร์

“ระบบกราวิเมตริก (Gravimetric)” หมายความว่า การวัดค่าฝุ่นละออง โดยดูดอากาศผ่านแผ่นกรอง ซึ่งมีประสิทธิภาพในการกรองฝุ่นละอองขนาด ๐.๓ ไมครอน (Micron) ได้ร้อยละ ๙๙ แล้วหาน้ำหนักฝุ่นละอองจากแผ่นกรองนั้น

ข้อ ๒ ค่าก๊าซในบรรยากาศโดยทั่วไปในช่วงเวลาหนึ่งเวลาใดให้เป็นไปดังต่อไปนี้

(๑) ค่าเฉลี่ยของก๊าซคาร์บอนมอนอกไซด์ในเวลา ๑ ชั่วโมง จะต้องไม่เกิน ๓๐ ส่วนในล้านส่วน (ppm) หรือไม่เกิน ๓๔.๒ มิลลิกรัมต่อลูกบาศก์เมตรและในเวลา ๘ ชั่วโมง จะต้องไม่เกิน ๕ ส่วนในล้านส่วน หรือไม่เกิน ๑๐.๒๖ มิลลิกรัมต่อลูกบาศก์เมตร

(๒) ค่าเฉลี่ยของก๊าซไนโตรเจนไดออกไซด์ในเวลา ๑ ชั่วโมง จะต้องไม่เกิน ๐.๑๗ ส่วนในล้านส่วน หรือไม่เกิน ๐.๓๒ มิลลิกรัมต่อลูกบาศก์เมตร

(๓) ค่าเฉลี่ยของก๊าซโอโซนในเวลา ๑ ชั่วโมง จะต้องไม่เกิน ๐.๑๐ ส่วนในล้านส่วน หรือไม่เกิน ๐.๒๐ มิลลิกรัมต่อลูกบาศก์เมตร

(๔) ค่าเฉลี่ยของก๊าซซัลเฟอร์ไดออกไซด์ในเวลา ๒๔ ชั่วโมง จะต้องไม่เกิน ๐.๑๒ ส่วนในล้านส่วน หรือไม่เกิน ๐.๓๐ มิลลิกรัมต่อลูกบาศก์เมตร และค่ามัธยฐานเรขาคณิต (Geometric Mean) ในเวลา ๑ ปี จะต้องไม่เกิน ๐.๐๔ ส่วนในล้านส่วน หรือไม่เกิน ๐.๑๐ มิลลิกรัมต่อลูกบาศก์เมตร

ข้อ ๓ การคำนวณค่าความเข้มข้นของก๊าซแต่ละชนิดในบรรยากาศโดยทั่วไปให้คำนวณเทียบที่ความดัน ๑ บรรยากาศ และอุณหภูมิ ๒๕ องศาเซลเซียส

ข้อ ๔ ค่าสารในบรรยากาศโดยทั่วไป ในช่วงเวลาหนึ่งเวลาใดให้เป็นไปดังต่อไปนี้

(๑) ค่าเฉลี่ยของตะกั่วในเวลา ๑ เดือน จะต้องไม่เกิน ๑.๕ ไมโครกรัมต่อลูกบาศก์เมตร

(๒) ค่าเฉลี่ยของฝุ่นละอองขนาดไม่เกิน ๑๐ ไมครอน ในเวลา ๒๔ ชั่วโมง จะต้องไม่เกิน ๐.๑๒ มิลลิกรัมต่อลูกบาศก์เมตร และค่ามัธยฐานเรขาคณิตของสารดังกล่าวในเวลา ๑ ปี จะต้องไม่เกิน ๐.๑๕ มิลลิกรัมต่อลูกบาศก์เมตร

(๓) ค่าเฉลี่ยของฝุ่นละอองรวมหรือฝุ่นละอองขนาดเล็กไม่เกิน ๑๐๐ ไมครอน ในเวลา ๒๔ ชั่วโมง จะต้องไม่เกิน ๐.๓๓ มิลลิกรัมต่อลูกบาศก์เมตร และค่ามัธยฐานเรขาคณิตของสารดังกล่าวในเวลา ๑ ปี จะต้องไม่เกิน ๐.๑๐ มิลลิกรัมต่อลูกบาศก์เมตร

ข้อ ๕ การวัดหาค่าเฉลี่ยของก๊าซคาร์บอนมอนอกไซด์ในเวลา ๑ ชั่วโมงหรือในเวลา ๘ ชั่วโมง ให้ใช้เครื่องวัดระบบนันทิสเปอร์ซีฟ อินฟราเรด ดีเทคชั่น หรือระบบอื่นที่กรมควบคุมมลพิษให้ความเห็นชอบ

ข้อ ๖ การวัดหาค่าเฉลี่ยของก๊าซไนโตรเจนไดออกไซด์หรือก๊าซโอโซนในเวลา ๑ ชั่วโมง ให้ใช้เครื่องวัดระบบเคมีลูมิเนสเซน หรือระบบอื่นที่กรมควบคุมมลพิษให้ความเห็นชอบ

ข้อ ๗ การวัดหาค่าเฉลี่ยของก๊าซซัลเฟอร์ไดออกไซด์ในเวลา ๒๔ ชั่วโมง หรือในเวลา ๑ ปี ให้ใช้วิธีการวัดตามระบบพาราโรซานิสิน หรือระบบอื่นที่กรมควบคุมมลพิษให้ความเห็นชอบ

ข้อ ๘ การวัดหาค่าเฉลี่ยของตะกั่วในเวลา ๑ เดือน ให้เก็บอากาศผ่านแผ่นกรองในเครื่องเก็บตัวอย่างอากาศชนิดไฮวอลุ่ม (High Volume-Air Sampler) สกัดตะกั่วออกจากแผ่นกรองโดยใช้กรดดินประสิวและกรดเกลือ แล้วนำไปวัดค่าของตะกั่วโดยใช้เครื่องวัดระบบอะตอมมิก แอ็บซอร์ปชัน สเปกโตรมิเตอร์ หรือระบบอื่นที่กรมควบคุมมลพิษให้ความเห็นชอบ

ข้อ ๙ การวัดหาค่าเฉลี่ยของฝุ่นละอองรวมหรือฝุ่นละอองขนาดเล็กไม่เกิน ๑๐ ไมครอน ในเวลา ๒๔ ชั่วโมง หรือในเวลา ๑ ปี ให้ใช้วิธีการวัดตามระบบกราวิเมตริก หรือระบบอื่นที่กรมควบคุมมลพิษให้ความเห็นชอบ

ข้อ ๑๐ การวัดหาค่าเฉลี่ยของก๊าซหรือสารอย่างหนึ่งอย่างใดตามข้อ ๕ ถึงข้อ ๗ ให้ทำในบรรยากาศทั่วๆ ไป และต้องสูงจากพื้นดินอย่างน้อย ๓ เมตร แต่ไม่เกิน ๖ เมตร

การวัดหาค่าเฉลี่ยของตะกั่วและฝุ่นละอองตามข้อ ๘ และข้อ ๙ ให้ทำในบรรยากาศทั่วๆ ไป และต้องสูงจากพื้นดินอย่างน้อย ๑.๕๐ เมตร แต่ไม่เกิน ๖ เมตร

ประกาศ ณ วันที่ ๑๗ เมษายน พ.ศ. ๒๕๓๘

ชวน หลีกภัย

นายกรัฐมนตรี

ประธานคณะกรรมการสิ่งแวดล้อมแห่งชาติ

(ประกาศในราชกิจจานุเบกษา เล่ม ๑๑๒ ตอนที่ ๔๒ ง วันที่ ๒๕ พฤษภาคม ๒๕๓๘)

## แก้คำผิด

ประกาศคณะกรรมการสิ่งแวดล้อมแห่งชาติ  
ฉบับที่ ๑๐ (พ.ศ. ๒๕๓๘) ออกตามความในพระราชบัญญัติส่งเสริมและรักษา  
คุณภาพสิ่งแวดล้อมแห่งชาติ พ.ศ. ๒๕๓๕

เรื่อง กำหนดมาตรฐานคุณภาพอากาศในบรรยากาศโดยทั่วไป  
ซึ่งประกาศในราชกิจจานุเบกษา

ฉบับประกาศทั่วไป เล่ม ๑๑๒ ตอนที่ ๔๒ ง ลงวันที่ ๒๕ พฤษภาคม ๒๕๓๘  
หน้า ๕๑ บรรทัดที่ ๑๕ คำว่า  
“ไม่เกิน ๐.๑๕ มิลลิกรัม” ให้แก้เป็น  
“ไม่เกิน ๐.๐๕ มิลลิกรัม”

(ประกาศในราชกิจจานุเบกษา เล่ม ๑๑๒ ตอนที่ ๗๑ ง วันที่ ๕ กันยายน ๒๕๓๘)



ประกาศคณะกรรมการสิ่งแวดล้อมแห่งชาติ  
ฉบับที่ ๒๔ (พ.ศ. ๒๕๔๗)  
เรื่อง กำหนดมาตรฐานคุณภาพอากาศในบรรยากาศโดยทั่วไป

อาศัยอำนาจตามความในมาตรา ๓๒ และมาตรา ๓๔ แห่งพระราชบัญญัติส่งเสริมและรักษาคุณภาพสิ่งแวดล้อมแห่งชาติ พ.ศ. ๒๕๓๕ อันเป็นพระราชบัญญัติที่มีบทบัญญัติบางประการเกี่ยวกับการจำกัดสิทธิและเสรีภาพของบุคคล ซึ่งมาตรา ๒๙ ประกอบกับมาตรา ๓๕ มาตรา ๔๘ มาตรา ๕๐ และมาตรา ๕๑ ของรัฐธรรมนูญแห่งราชอาณาจักรไทยบัญญัติให้กระทำได้โดยอาศัยอำนาจตามบทบัญญัติแห่งกฎหมาย คณะกรรมการสิ่งแวดล้อมแห่งชาติ จึงได้มีมติในคราวการประชุมครั้งที่ ๒/๒๕๔๗ เมื่อวันที่ ๒๔ กุมภาพันธ์ ๒๕๔๗ ให้ปรับปรุงแก้ไขมาตรฐานคุณภาพอากาศในบรรยากาศโดยทั่วไป ดังต่อไปนี้

ข้อ ๑ ให้ยกเลิกความใน (๔) ของข้อ ๒ แห่งประกาศคณะกรรมการสิ่งแวดล้อมแห่งชาติ ฉบับที่ ๑๐ (พ.ศ. ๒๕๓๕) ออกตามความในพระราชบัญญัติส่งเสริมและรักษาคุณภาพสิ่งแวดล้อมแห่งชาติ พ.ศ. ๒๕๓๕ เรื่อง กำหนดมาตรฐานคุณภาพอากาศในบรรยากาศโดยทั่วไป และให้ใช้ความต่อไปนี้แทน

"(๔) ค่าเฉลี่ยของก๊าซซัลเฟอร์ไดออกไซด์ ในเวลา ๒๔ ชั่วโมง จะต้องไม่เกิน ๐.๑๒ ส่วนในล้านส่วน หรือไม่เกิน ๐.๓๐ มิลลิกรัมต่อลูกบาศก์เมตร และค่าเฉลี่ยเลขคณิต (Arithmetic Mean) ในเวลา ๑ ปี จะต้องไม่เกิน ๐.๐๔ ส่วนในล้านส่วน หรือไม่เกิน ๐.๑๐ มิลลิกรัมต่อลูกบาศก์เมตร"

ข้อ ๒ ให้ยกเลิกความใน (๒) และ (๓) ของข้อ ๔ แห่งประกาศคณะกรรมการสิ่งแวดล้อมแห่งชาติ ฉบับที่ ๑๐ (พ.ศ. ๒๕๓๕) ออกตามความในพระราชบัญญัติส่งเสริมและรักษาคุณภาพสิ่งแวดล้อมแห่งชาติ พ.ศ. ๒๕๓๕ เรื่อง กำหนดมาตรฐานคุณภาพอากาศในบรรยากาศโดยทั่วไป และให้ใช้ความต่อไปนี้แทน

"(๒) ค่าเฉลี่ยของผู้ลงทะเบียนขนาดไม่เกิน ๑๐ ไมครอน ในเวลา ๒๔ ชั่วโมง จะต้องไม่เกิน ๐.๑๒ มิลลิกรัมต่อลูกบาศก์เมตร และค่ามัธยฐานเลขคณิต (Arithmetic Mean) ในเวลา ๑ ปี จะต้องไม่เกิน ๐.๐๕ มิลลิกรัมต่อลูกบาศก์เมตร

(๓) ค่าเฉลี่ยของผู้ลงทะเบียนหรือผู้ลงทะเบียนขนาดไม่เกิน ๑๐๐ ไมครอน ในเวลา ๒๔ ชั่วโมง จะต้องไม่เกิน ๐.๓๓ มิลลิกรัมต่อลูกบาศก์เมตร และค่ามัธยฐานเลขคณิต (Arithmetic Mean) ในเวลา ๑ ปี จะต้องไม่เกิน ๐.๑๐ มิลลิกรัมต่อลูกบาศก์เมตร"

ประกาศ ณ วันที่ ๙ สิงหาคม พ.ศ. ๒๕๔๗

(ลงนาม) จาตุรนต์ ฉายแสง

(นายจาตุรนต์ ฉายแสง)

รองนายกรัฐมนตรี

ปฏิบัติหน้าที่ประธานคณะกรรมการสิ่งแวดล้อมแห่งชาติ

ราชกิจจานุเบกษา ฉบับประกาศทั่วไป เล่ม ๑๒๑ ตอนพิเศษ ๑๐๔ ง วันที่ ๒๒ กันยายน ๒๕๔๗

## ประกาศคณะกรรมการสิ่งแวดล้อมแห่งชาติ

ฉบับที่ ๓๓ (พ.ศ. ๒๕๕๒)

เรื่อง กำหนดมาตรฐานค่าก๊าซไนโตรเจนไดออกไซด์ในบรรยากาศโดยทั่วไป

โดยที่เป็นการสมควรกำหนดมาตรฐานค่าก๊าซไนโตรเจนไดออกไซด์ในบรรยากาศโดยทั่วไป เพื่อเป็นเกณฑ์ทั่วไปสำหรับการส่งเสริมและรักษาคุณภาพสิ่งแวดล้อมตามพระราชบัญญัติส่งเสริมและรักษาคุณภาพสิ่งแวดล้อมแห่งชาติ พ.ศ. ๒๕๓๕

อาศัยอำนาจตามความในมาตรา ๓๒ (๔) และมาตรา ๓๔ แห่งพระราชบัญญัติส่งเสริมและรักษาคุณภาพสิ่งแวดล้อมแห่งชาติ พ.ศ. ๒๕๓๕ อันเป็นพระราชบัญญัติที่มีบทบัญญัติบางประการเกี่ยวกับการจำกัดสิทธิและเสรีภาพของบุคคล ซึ่งมาตรา ๒๕ ประกอบกับมาตรา ๓๓ มาตรา ๓๘ มาตรา ๔๑ และมาตรา ๔๓ ของรัฐธรรมนูญแห่งราชอาณาจักรไทย บัญญัติให้กระทำได้ โดยอาศัยอำนาจตามบทบัญญัติแห่งกฎหมาย คณะกรรมการสิ่งแวดล้อมแห่งชาติจึงออกประกาศ กำหนดมาตรฐานค่าก๊าซไนโตรเจนไดออกไซด์ในบรรยากาศโดยทั่วไปไว้ ดังต่อไปนี้

ข้อ ๑ ในประกาศนี้

“เครื่องวัดระบบเคมีลูมิเนสเซน” (Chemiluminescence) หมายความว่า เครื่องมือวัดค่าก๊าซไนโตรเจนไดออกไซด์โดยใช้ก๊าซโอโซนทำปฏิกิริยากับก๊าซไนตริกออกไซด์ซึ่งถูกเปลี่ยนมาจากก๊าซไนโตรเจนไดออกไซด์แล้ววัดความเข้มของแสงซึ่งเกิดจากปฏิกิริยานั้น ณ ที่ความยาวคลื่นที่สูงกว่า ๖๐๐ นาโนเมตร (Nanometer)

ข้อ ๒ ให้ยกเลิก

(๑) ความใน (๒) ของข้อ ๒ แห่งประกาศคณะกรรมการสิ่งแวดล้อมแห่งชาติ ฉบับที่ ๑๐ (พ.ศ. ๒๕๓๘) ออกตามความในพระราชบัญญัติส่งเสริมและรักษาคุณภาพสิ่งแวดล้อมแห่งชาติ พ.ศ. ๒๕๓๕ เรื่อง กำหนดมาตรฐานคุณภาพอากาศในบรรยากาศโดยทั่วไป

(๒) ความใน (๑) ของข้อ ๖ แห่งประกาศคณะกรรมการสิ่งแวดล้อมแห่งชาติ ฉบับที่ ๑๐ (พ.ศ. ๒๕๓๘) ออกตามความในพระราชบัญญัติส่งเสริมและรักษาคุณภาพสิ่งแวดล้อมแห่งชาติ พ.ศ. ๒๕๓๕ เรื่อง กำหนดมาตรฐานคุณภาพอากาศในบรรยากาศโดยทั่วไป แก้ไขเพิ่มเติมโดย ประกาศคณะกรรมการสิ่งแวดล้อมแห่งชาติ ฉบับที่ ๒๘ (พ.ศ. ๒๕๕๐) เรื่อง กำหนดมาตรฐานคุณภาพอากาศในบรรยากาศโดยทั่วไป

ประธานกรรมการสิ่งแวดล้อมแห่งชาติ

ประกาศกรมสวัสดิการและคุ้มครองแรงงาน  
เรื่อง ขีดจำกัดความเข้มข้นของสารเคมีอันตราย

อาศัยอำนาจตามความในข้อ ๒๘ แห่งกฎกระทรวงกำหนดมาตรฐานในการบริหาร จัดการ และดำเนินการด้านความปลอดภัย อาชีวอนามัย และสภาพแวดล้อมในการทำงานเกี่ยวกับสารเคมีอันตราย พ.ศ. ๒๕๕๖ อธิบดีกรมสวัสดิการและคุ้มครองแรงงาน จึงออกประกาศไว้ ดังต่อไปนี้

ข้อ ๑ ประกาศนี้เรียกว่า “ประกาศกรมสวัสดิการและคุ้มครองแรงงาน เรื่อง ขีดจำกัดความเข้มข้นของสารเคมีอันตราย”

ข้อ ๒ ประกาศนี้ให้ใช้บังคับตั้งแต่วันถัดจากวันประกาศในราชกิจจานุเบกษาเป็นต้นไป

ข้อ ๓ ขีดจำกัดความเข้มข้นของสารเคมีอันตรายในบรรยากาศของสถานที่ทำงานและสถานที่เก็บรักษาสารเคมีอันตราย ให้เป็นไปตามท้ายประกาศนี้

ประกาศ ณ วันที่ ๒๘ มิถุนายน พ.ศ. ๒๕๖๐

สุเมธ มโหสถ

อธิบดีกรมสวัสดิการและคุ้มครองแรงงาน

ขีดจำกัดความเข้มข้นของสารเคมีอันตราย

ลำดับ ที่	ชื่อสารเคมีอันตราย (ไทย)	ชื่อสารเคมีอันตราย (อังกฤษ)	CAS No.	ขีดจำกัดความเข้มข้น ของสารเคมีอันตราย เฉลี่ยตลอดระยะเวลา การทำงานปกติ	ขีดจำกัดความเข้มข้น ของสารเคมีอันตรายสำหรับ การสัมผัสในระยะเวลาสั้นๆ		ขีดจำกัด ความเข้มข้น ของสารเคมี อันตรายสูงสุด ไม่ว่าเวลาใดๆ ในระหว่าง ทำงาน
					ขีดจำกัด ความเข้มข้น	ระยะเวลา ที่กำหนด ให้ทำงานได้	
1	อะเซตัลดีไฮด์	acetaldehyde	75-07-0	200 ppm	-	-	-
2	กรดอะซิติก (กรดน้ำส้ม)	acetic acid	64-19-7	10 ppm	-	-	-
3	อะซิติก แอนไฮไดรด์	acetic anhydride	108-24-7	5 ppm	-	-	-
4	อะซีโตน	acetone	67-64-1	1000 ppm	-	-	-
5	อะซีโตน ไฮยาโนไฮไดริน ในรูปของ ไฮยาโนน	acetone cyanohydrin, as CN	75-86-5	-	-	-	5 mg/m <sup>3</sup>
6	อะซีโตนไนไตรล์	acetonitrile	75-05-8	40 ppm	-	-	-
7	อะโครลีน	acrolein	107-02-8	0.1 ppm	-	-	-
8	อะครีลาไมด์	acrylamide	79-06-1	0.3 mg/m <sup>3</sup>	-	-	-
9	กรดอะคริลิก	acrylic acid	79-10-7	2 ppm	-	-	-
10	อะคริโลไนไตรล์	acrylonitrile	107-13-1	2 ppm	10 ppm	15 min	-
11	กรดอะดิพิค	adipic acid	124-04-9	5 mg/m <sup>3</sup>	-	-	-
12	อัลดริน	aldrin	309-00-2	0.25 mg/m <sup>3</sup>	-	-	-
13	อัลลิล แอลกอฮอล์	allyl alcohol	107-18-6	2 ppm	-	-	-
14	อัลลิล คลอไรด์	allyl chloride	107-05-1	1 ppm	-	-	-
15	อัลลิล ไกลซิไดล อีเธอร์	allyl glycidyl ether	106-92-3	-	-	-	10 ppm
16	อัลลิล โพรพิล ไดซัลไฟด์	allyl propyl disulfide	2179-59-1	2 ppm	-	-	-
17	โลหะอะลูมิเนียม ในรูปของ อะลูมิเนียม	aluminium metal, as Al	7429-90-5				
	- อนุภาคทุกขนาดที่อาจสูดเข้าสู่ ระบบทางเดินหายใจได้	- inhalable dust		15 mg/m <sup>3</sup>	-	-	-
	- อนุภาคขนาดเล็กที่อาจสูดเข้าสู่ ระบบทางเดินหายใจได้	- respirable dust		5 mg/m <sup>3</sup>	-	-	-
18	แอลฟา-อะลูมินา	alpha-alumina	1344-28-1				
	- อนุภาคทุกขนาดที่อาจสูดเข้าสู่ ระบบทางเดินหายใจได้	- inhalable dust		15 mg/m <sup>3</sup>	-	-	-
	- อนุภาคขนาดเล็กที่อาจสูดเข้าสู่ ระบบทางเดินหายใจได้	- respirable dust		5 mg/m <sup>3</sup>	-	-	-
19	2-อะมิโนไพริดีน	2-aminopyridine	504-29-0	0.5 ppm	-	-	-
20	อะมิโทรล	amitrole	61-82-5	0.2 mg/m <sup>3</sup>	-	-	-
21	แอมโมเนีย	ammonia	7664-41-7	50 ppm	-	-	-

ลำดับ ที่	ชื่อสารเคมีอันตราย (ไทย)	ชื่อสารเคมีอันตราย (อังกฤษ)	CAS No.	ขีดจำกัดความเข้มข้น ของสารเคมีอันตราย เฉลี่ยตลอดระยะเวลา การทำงานปกติ	ขีดจำกัดความเข้มข้น ของสารเคมีอันตรายสำหรับ การสัมผัสในระยะเวลาสั้นๆ		ขีดจำกัด ความเข้มข้น ของสารเคมี อันตรายสูงสุด ไม่ว่าเวลาใดๆ ในระหว่าง ทำงาน
					ขีดจำกัด ความเข้มข้น	ระยะเวลา ที่กำหนด ให้ทำงานได้	
22	ฟุ้งของแอมโมเนียมคลอไรด์	ammonium chloride, fume	12125-02-9	10 mg/m <sup>3</sup>	20 mg/m <sup>3</sup>	15 min	-
23	แอมโมเนียม ซัลฟาเมท	ammonium sulfamate	7773-06-0				
	- อนุภาคทุกขนาดที่อาจสูดเข้าสู่ ระบบทางเดินหายใจได้	- inhalable dust		15 mg/m <sup>3</sup>	-	-	-
	- อนุภาคนขนาดเล็กที่อาจสูดเข้าสู่ ระบบทางเดินหายใจได้	- respirable dust		5 mg/m <sup>3</sup>	-	-	-
24	นอร์มอล-เอมิล อะซิเตท	n-amyl acetate	628-63-7	100 ppm	-	-	-
25	เซค-เอมิล อะซิเตท	sec-amyl acetate	626-38-0	125 ppm	-	-	-
26	อะนิลีน และโฮโมล็อกซ์	aniline and homologs	62-53-3	5 ppm	-	-	-
27	อะนิซิดีน (ออโท-, พารา- ไอโซเมอร์)	anisidine (o-, p- isomers)	29191-52-4	0.5 mg/m <sup>3</sup>	-	-	-
28	แอนติโมนีและสารประกอบ ในรูปของแอนติโมนี	antimony and compounds, as Sb	7440-36-0	0.5 mg/m <sup>3</sup>	-	-	-
29	อะเซนิค (สารหนู) สารประกอบ อินทรีย์ ในรูปของอะเซนิค (สารหนู)	arsenic, inorganic compounds, as As	7440-38-2	0.01 mg/m <sup>3</sup>	-	-	-
30	อะเซนิค (สารหนู) สารประกอบ อินทรีย์ ในรูปของอะเซนิค (สารหนู)	arsenic, organic compounds, as As	7440-38-2	0.5 mg/m <sup>3</sup>	-	-	-
31	อาร์ซีน	arsine	7784-42-1	0.05 ppm	-	-	-
32	แอสเบสทอส ชนิดโครโซไทล์	asbestos (chrysotile form)	77536-68-6	0.1 f/cm <sup>3</sup>	-	-	-
33	แอสฟัลท์ (บิทูเมน) ในรูปของ ละอองสารละลายเบนซีน	asphalt (bitumen), as benzene soluble aerosol	8052-42-4	0.5 mg/m <sup>3</sup>	-	-	-
34	อะทราซีน	atrazine	1912-24-9	5 mg/m <sup>3</sup>	-	-	-
35	อะซีนฟอส เมทิล	azinphos-methyl	86-50-0	0.2 mg/m <sup>3</sup>	-	-	-
36	แบเรียม สารประกอบที่ละลายได้ ในรูปของแบเรียม	barium, soluble compounds, as Ba	7440-39-3	0.5 mg/m <sup>3</sup>	-	-	-
37	แบเรียม ซัลเฟต	barium sulfate	7727-43-7				
	- อนุภาคทุกขนาดที่อาจสูดเข้าสู่ ระบบทางเดินหายใจได้	- inhalable dust		15 mg/m <sup>3</sup>	-	-	-
	- อนุภาคนขนาดเล็กที่อาจสูดเข้าสู่ ระบบทางเดินหายใจได้	- respirable dust		5 mg/m <sup>3</sup>	-	-	-
38	เบนโนมิล	benomyl	17804-35-2				
	- อนุภาคทุกขนาดที่อาจสูดเข้าสู่ ระบบทางเดินหายใจได้	- inhalable dust		15 mg/m <sup>3</sup>	-	-	-
	- อนุภาคนขนาดเล็กที่อาจสูดเข้าสู่ ระบบทางเดินหายใจได้	- respirable dust		5 mg/m <sup>3</sup>	-	-	-

ลำดับ ที่	ชื่อสารเคมีอันตราย (ไทย)	ชื่อสารเคมีอันตราย (อังกฤษ)	CAS No.	ขีดจำกัดความเข้มข้น ของสารเคมีอันตราย เฉลี่ยตลอดระยะเวลา การทำงานปกติ	ขีดจำกัดความเข้มข้น ของสารเคมีอันตรายสำหรับ การสัมผัสในระยะเวลาสั้นๆ		ขีดจำกัด ความเข้มข้น ของสารเคมี อันตรายสูงสุด ไม่ว่าเวลาใดๆ ในระหว่าง ทำงาน
					ขีดจำกัด ความเข้มข้น	ระยะเวลา ที่กำหนด ให้ทำงานได้	
39	เบนซีน	benzene	71-43-2	1 ppm	5 ppm	15 min	-
40	เบนโซอิล เพอร์ออกไซด์	benzoyl peroxide	94-36-0	5 mg/m <sup>3</sup>	-	-	-
41	เบนซิล คลอไรด์	benzyl chloride	100-44-7	1 ppm	-	-	-
42	เบริลเลียมและสารประกอบของ เบริลเลียม ในรูปของเบริลเลียม	beryllium and beryllium compounds, as Be	7440-41-7	0.002 mg/m <sup>3</sup>	0.025 mg/m <sup>3</sup>	30 min	0.005 mg/m <sup>3</sup>
43	ไบฟีนิล (ไดฟีนิล)	biphenyl (diphenyl)	92-52-4	0.2 ppm	-	-	-
44	บิสมีท เทลลูไรด์ อันโดป	bismuth telluride, undoped	1304-82-1				
	- อนุภาคทุกขนาดที่อาจสูดเข้าสู่ ระบบทางเดินหายใจได้	- inhalable dust		15 mg/m <sup>3</sup>	-	-	-
	- อนุภาคขนาดเล็กที่อาจสูดเข้าสู่ ระบบทางเดินหายใจได้	- respirable dust		5 mg/m <sup>3</sup>	-	-	-
45	บอเรตส์ เตตรา เกลิโอไซด์ียม	borates, tetra, sodium salts					
	- แอนไฮดรัส	- anhydrous	1330-43-4	1 mg/m <sup>3</sup>	-	-	-
	- เดคะไฮเดรต	- decahydrate	1303-96-4	5 mg/m <sup>3</sup>	-	-	-
	- เพนตะไฮเดรต	- pentahydrate	12179-04-3	1 mg/m <sup>3</sup>	-	-	-
46	โบรอน ไตรโบไรด์	boron tribromide	10294-33-4	-	-	-	1 ppm
47	โบรอน ไตรฟลูออไรด์	boron trifluoride	7637-07-2	-	-	-	1 ppm
48	โบรมาซิล	bromacil	314-40-9	10 mg/m <sup>3</sup>	-	-	-
49	โบรมีน เพนตะฟลูออไรด์	bromine pentafluoride	7789-30-2	0.1 ppm	-	-	-
50	โบรโมฟอร์ม	bromoform	75-25-2	0.5 ppm	-	-	-
51	1,3-บิวตะไดอีน	1,3-butadiene	106-99-0	1 ppm	5 ppm	15 min	-
52	บิวทีน ไอโซเมอร์ทุกรูป	butenes, all isomers		250 ppm	-	-	-
53	นอร์มอล-บิวทานอล	n-butanol	71-36-3	100 ppm	-	-	-
54	เซค-บิวทานอล	sec-butanol	78-92-2	150 ppm	-	-	-
55	เทอร์ท-บิวทานอล	tert-butanol	75-65-0	100 ppm	-	-	-
56	2-บิวทอกซีเอทานอล	2-butoxyethanol	111-76-2	50 ppm	-	-	-
57	เทอร์ท-บิวทิล อะซิเตท	tert-butyl acetate	540-88-5	200 ppm	-	-	-
58	นอร์มอล-บิวทิล อะครีเลท	n-butyl acrylate	141-32-2	2 ppm	-	-	-
59	บิวทิลอะมีน	butylamine	109-73-9	-	-	-	5 ppm
60	นอร์มอล-บิวทิล ไกลซิديل อีเธอร์ (บีจีอี)	n-butyl glycidyl ether (BGE)	2426-08-6	50 ppm	-	-	-

ลำดับ ที่	ชื่อสารเคมีอันตราย (ไทย)	ชื่อสารเคมีอันตราย (อังกฤษ)	CAS No.	ขีดจำกัดความเข้มข้น ของสารเคมีอันตราย เฉลี่ยตลอดระยะเวลา การทำงานปกติ	ขีดจำกัดความเข้มข้น ของสารเคมีอันตรายสำหรับ การสัมผัสในระยะเวลาสั้นๆ		ขีดจำกัด ความเข้มข้น ของสารเคมี อันตรายสูงสุด ไม่ว่าเวลาใดๆ ในระหว่าง ทำงาน
					ขีดจำกัด ความเข้มข้น	ระยะเวลา ที่กำหนด ให้ทำงานได้	
61	นอร์มอล-บิวทิล แลคเตท	n-butyl lactate	138-22-7	5 ppm	-	-	-
62	บิวทิล เมอร์แคปแทน	butyl mercaptan	109-79-5	10 ppm	-	-	-
63	ออโท-เซค-บิวทิลฟีนอล	o-sec-butylphenol	89-72-5	5 ppm	-	-	-
64	พารา-เทอร์ท-บิวทิลโทลูอิน	p-tert-butyltoluene	98-51-1	10 ppm	-	-	-
65	แคดเมียม ในรูปของแคดเมียม	cadmium, as Cd	7440-43-9	0.005 mg/m <sup>3</sup>	-	-	-
66	แคลเซียม คาร์บอเนต	calcium carbonate	1317-65-3				
	- อนุภาคทุกขนาดที่อาจสูดเข้าสู่ ระบบทางเดินหายใจได้	- inhalable dust		15 mg/m <sup>3</sup>	-	-	-
	- อนุภาคขนาดเล็กที่อาจสูดเข้าสู่ ระบบทางเดินหายใจได้	- respirable dust		5 mg/m <sup>3</sup>	-	-	-
67	แคลเซียม โครเมต ในรูปของ โครเมียม	calcium chromate, as Cr	13765-19-0	0.001 mg/m <sup>3</sup>	-	-	-
68	แคลเซียม ไฮไซนาไมด์	calcium cyanamide	156-62-7	0.5 mg/m <sup>3</sup>	-	-	-
69	แคลเซียม ไฮดรอกไซด์	calcium hydroxide	1305-62-0				
	- อนุภาคทุกขนาดที่อาจสูดเข้าสู่ ระบบทางเดินหายใจได้	- inhalable dust		15 mg/m <sup>3</sup>	-	-	-
	- อนุภาคขนาดเล็กที่อาจสูดเข้าสู่ ระบบทางเดินหายใจได้	- respirable dust		5 mg/m <sup>3</sup>	-	-	-
70	แคลเซียม ออกไซด์	calcium oxide	1305-78-8	5 mg/m <sup>3</sup>	-	-	-
71	คาร์บาริล (เซวิน)	carbaryl (sevin)	63-25-2	5 mg/m <sup>3</sup>	-	-	-
72	คาร์โบฟูแรน	carbofuran	1563-66-2	0.1 mg/m <sup>3</sup>	-	-	-
73	คาร์บอน ไดซัลไฟด์	carbon disulfide	75-15-0	20 ppm	100 ppm	30 min	30 ppm
74	คาร์บอน มอนอกไซด์	carbon monoxide	630-08-0	50 ppm	-	-	-
75	คาร์บอนเตตระคลอไรด์	carbon tetrachloride	56-23-5	10 ppm	200 ppm	5 min in any 3 hr	25 ppm
76	ซีเซียม ไฮดรอกไซด์	cesium hydroxide	21351-79-1	2 mg/m <sup>3</sup>	-	-	-
77	คลอร์เดน	chlordane	57-74-9	0.5 mg/m <sup>3</sup>	-	-	-
78	คลอรีเนเทด แคมเฟน	chlorinated camphene	8001-35-2	0.5 mg/m <sup>3</sup>	-	-	-
79	คลอรีน	chlorine	7782-50-5	-	-	-	1 ppm
80	คลอโรอะซีทิล คลอไรด์	chloroacetyl chloride	79-04-9	0.05 ppm	-	-	-
81	คลอโรเบนซีน	chlorobenzene	108-90-7	75 ppm	-	-	-
82	คลอโรไดฟลูออโรมีเทน	chlorodifluoromethane	75-45-6	1000 ppm	-	-	-

ลำดับ ที่	ชื่อสารเคมีอันตราย (ไทย)	ชื่อสารเคมีอันตราย (อังกฤษ)	CAS No.	ขีดจำกัดความเข้มข้น ของสารเคมีอันตราย เฉลี่ยตลอดระยะเวลา การทำงานปกติ	ขีดจำกัดความเข้มข้น ของสารเคมีอันตรายสำหรับการสัมผัสในระยะเวลาสั้นๆ		ขีดจำกัด ความเข้มข้น ของสารเคมี อันตรายสูงสุด ไม่ว่าเวลาใดๆ ในระหว่าง ทำงาน
					ขีดจำกัด ความเข้มข้น	ระยะเวลา ที่กำหนด ให้ทำงานได้	
83	คลอโรฟอร์ม (ไตรคลอโรมีเทน)	chloroform (trichloromethane)	67-66-3	-	-	-	50 ppm
84	1-คลอโร-1-ไนโตรโพรเพน	1-chloro-1-nitropropane	600-25-9	20 ppm	-	-	-
85	คลอโรเพนตะฟลูออโรอีเทน	chloropentafluoroethane	76-15-3	1000 ppm	-	-	-
86	คลอโรพิกรีน	chloropicrin	76-06-2	0.1 ppm	-	-	-
87	บีตา-คลอโรพรีน	$\beta$ -chloroprene	126-99-8	25 ppm	-	-	-
88	กรด 2-คลอโรโพรพิโอนิก	2-chloropropionic acid	598-78-7	0.1 ppm	-	-	-
89	ออโท-คลอโรสไตรีน	o-chlorostyrene	2039-87-4	50 ppm	75 ppm	15 min	-
90	ออโท-คลอโรโทลูอีน	o-chlorotoluene	95-49-8	50 ppm	-	-	-
91	คลอโรไพริฟอส	chlorpyrifos	2921-88-2	0.1 mg/m <sup>3</sup>	-	-	-
92	โคล ดัส (ฝุ่นถ่านหิน)	coal dust					
	- แอนทราไซต์ อนุภาคขนาดเล็กที่ อาจสูดเข้าสู่ระบบทางเดินหายใจได้	- anthracite ,respirable dust)		0.4 mg/m <sup>3</sup>	-	-	-
	- บิทูมินัส หรือ ลิกไนต์ อนุภาคขนาดเล็กที่อาจสูดเข้าสู่ ระบบทางเดินหายใจได้	- bituminous or lignite , respirable dust		0.9 mg/m <sup>3</sup>	-	-	-
93	โคล ทาร์ พิช วอลาไทล์ ในรูปของ ละอองสารละลายเบนซีน	coal tar pitch volatiles, as benzene soluble aerosol	65996-93-2	0.2 mg/m <sup>3</sup>	-	-	-
94	โคบอลท์ คาร์บอนิล ในรูปของ โคบอลท์	cobalt carbonyl, as Co	10210-68-1	0.1 mg/m <sup>3</sup>	-	-	-
95	โคบอลท์ ไฮโดรคาร์บอนิล ในรูป ของโคบอลท์	cobalt hydrocarbonyl, as Co	16842-03-8	0.1 mg/m <sup>3</sup>	-	-	-
96	โลหะโคบอลท์ ฝุ่น และฟุ้ง ในรูป ของโคบอลท์	cobalt metal, dust, and fume, as Co	7440-48-4	0.1 mg/m <sup>3</sup>	-	-	-
97	ฝุ่นฝ้ายดิบ (ยังไม่ปรับสภาพ)	cotton dust, raw, untreated		1 mg/m <sup>3</sup>	-	-	-
98	คิวมีน (ไอโซโพรพิล เบนซีน)	cumene (isopropyl benzene)	98-82-8	50 ppm	-	-	-
99	ไซยาไนด์	cyanamide	420-04-2	2 mg/m <sup>3</sup>	-	-	-
100	ไซโคลเฮกเซน	cyclohexane	110-82-7	300 ppm	-	-	-
101	ไซโคลเฮกซานอล	cyclohexanol	108-93-0	50 ppm	-	-	-
102	ไซโคลเฮกซาโนน	cyclohexanone	108-94-1	50 ppm	-	-	-
103	ไซโคลเฮกซิลอะมีน	cyclohexylamine	108-91-8	10 ppm	-	-	-
104	ไซโคลเพนเทน	cyclopentane	287-92-3	600 ppm	-	-	-

ลำดับ ที่	ชื่อสารเคมีอันตราย (ไทย)	ชื่อสารเคมีอันตราย (อังกฤษ)	CAS No.	ขีดจำกัดความเข้มข้น ของสารเคมีอันตราย เฉลี่ยตลอดระยะเวลา การทำงานปกติ	ขีดจำกัดความเข้มข้น ของสารเคมีอันตรายสำหรับ การสัมผัสในระยะเวลาสั้นๆ		ขีดจำกัด ความเข้มข้น ของสารเคมี อันตรายสูงสุด ไม่ว่าเวลาใดๆ ในระหว่าง ทำงาน
					ขีดจำกัด ความเข้มข้น	ระยะเวลา ที่กำหนด ให้ทำงานได้	
105	ไซเฮกซะดิน (ไตรไซโคลเฮกซิลทิน ไฮดรอกไซด์)	cyhexatin (tricyclohexyltin hydroxide)	13121-70-5	5 mg/m <sup>3</sup>	-	-	-
106	ดีดีที (ไดคลอโรไดฟีนิลไตรคลอโร อีเทน)	DDT (dichlorodiphenyltrichloro ethane)	50-29-3	1 mg/m <sup>3</sup>	-	-	-
107	ดีมีทอน (ซิสท็อก)	demeton (systox)	8065-48-3	0.1 mg/m <sup>3</sup>	-	-	-
108	ไดอะซีนอน	diazinon	333-41-5	0.01 mg/m <sup>3</sup>	-	-	-
109	ออโท-ไดคลอโรเบนซีน	o-dichlorobenzene	95-50-1	-	-	-	50 ppm
110	พารา-ไดคลอโรเบนซีน	p-dichlorobenzene	106-46-7	75 ppm	-	-	-
111	1,1-ไดคลอโรอีเทน	1,1-dichloroethane	75-34-3	100 ppm	-	-	-
112	1,2-ไดคลอโรเอทิลีน	1,2-dichloroethylene	540-59-0	200 ppm	-	-	-
113	2,4-ดี (กรด 2,4-ไดคลอโรฟีนอกซี อะซิติก)	2,4-D (2,4 dichlorophenoxyacetic acid)	94-75-7	10 mg/m <sup>3</sup>	-	-	-
114	1,1-ไดคลอโร-1-ไนโตรอีเทน	1,1-dichloro-1-nitroethane	594-72-9	-	-	-	10 ppm
115	ไดคลอรวอร์ส (ดีดีวีพี)	dichlorvos (DDVP)	62-73-7	1 mg/m <sup>3</sup>	-	-	-
116	ไดโครโตฟอส	dicrotophos	141-66-2	0.05 mg/m <sup>3</sup>	-	-	-
117	ดีลด์ริน	dieldrin	60-57-1	0.25 mg/m <sup>3</sup>	-	-	-
118	ไดเอทานอลามีน	diethanolamine	111-42-2	1 mg/m <sup>3</sup>	-	-	-
119	2-ไดเอทิลอะมิโนเอทานอล	2-diethylaminoethanol	100-37-8	10 ppm	-	-	-
120	ไดเอทิลีน ไตรอะมีน	diethylene triamine	111-40-0	1 ppm	-	-	-
121	ไดเอทิล คีโตน	diethyl ketone	96-22-0	200 ppm	-	-	-
122	ไดไอโซบิวทิล คีโตน	diisobutyl ketone	108-83-8	50 ppm	-	-	-
123	ไดไอโซโพรพิลอะมีน	diisopropylamine	108-18-9	5 ppm	-	-	-
124	ไดเมทิลอะนิลีน (เอ็น,เอ็น-ไดเมทิลอะนิลีน)	dimethylaniline (N,N-dimethylaniline)	121-69-7	5 ppm	-	-	-
125	ไดเมทิล ฟอร์มาไมด์	dimethylformamide	68-12-2	10 ppm	-	-	-
126	1,1-ไดเมทิลไฮดราซีน	1,1-dimethylhydrazine	57-14-7	0.5 ppm	-	-	-
127	ไดเมทิล ซัลเฟต	dimethyl sulfate	77-78-1	1 ppm	-	-	-
128	ไดไนโตรเบนซีน ไอโซเมอร์ทุกรูป	dinitrobenzene, all isomers					
	ออโท	ortho-	528-29-0	1 mg/m <sup>3</sup>	-	-	-
	เมตา	meta-	99-65-0	1 mg/m <sup>3</sup>	-	-	-
	พารา	para-	100-25-4	1 mg/m <sup>3</sup>	-	-	-

ลำดับ ที่	ชื่อสารเคมีอันตราย (ไทย)	ชื่อสารเคมีอันตราย (อังกฤษ)	CAS No.	ขีดจำกัดความเข้มข้น ของสารเคมีอันตราย เฉลี่ยตลอดระยะเวลา การทำงานปกติ	ขีดจำกัดความเข้มข้น ของสารเคมีอันตรายสำหรับการสัมผัสในระยะเวลาสั้นๆ		ขีดจำกัด ความเข้มข้น ของสารเคมี อันตรายสูงสุด ไม่ว่าเวลาใดๆ ในระหว่าง ทำงาน
					ขีดจำกัด ความเข้มข้น	ระยะเวลา ที่กำหนด ให้ทำงานได้	
129	ไดไนโตร-อโท-ครีซอล	dinitro-o-cresol	534-52-1	0.2 mg/m <sup>3</sup>	-	-	-
130	ไดไนโตรโทลูอิน	dinitrotoluene	25321-14-6	1.5 mg/m <sup>3</sup>	-	-	-
131	ไดออกเซน (ไดเอทิลีนไดออกไซด์)	dioxane (diethylene dioxide)	123-91-1	100 ppm	-	-	-
132	ไดออกซะโรออน	dioxathion	78-34-2	0.1 mg/m <sup>3</sup>	-	-	-
133	ไดฟีนิลอะมีน	diphenylamine	122-39-4	10 mg/m <sup>3</sup>	-	-	-
134	ไดโพรพิล คีโตน	dipropyl ketone	123-19-3	50 ppm	-	-	-
135	ไดควอท	diquat	85-00-7 2764-72-9 6385-62-2				
	- อนุภาคทุกขนาดที่อาจสูดเข้าสู่ ระบบทางเดินหายใจได้	- inhalable dust		0.5 mg/m <sup>3</sup>	-	-	-
	- อนุภาคขนาดเล็กที่อาจสูดเข้าสู่ ระบบทางเดินหายใจได้	- respirable dust		0.1 mg/m <sup>3</sup>	-	-	-
136	ไดยูรอน	diuron	330-54-1	10 mg/m <sup>3</sup>	-	-	-
137	เอ็นโดซัลแฟน	endosulfan	115-29-7	0.1 mg/m <sup>3</sup>	-	-	-
138	เอ็นดริน	endrin	72-20-8	0.1 mg/m <sup>3</sup>	-	-	-
139	อีพิคลอโรไฮดริน (1-คลอโร-2,3-อีพอกซีโพรเพน)	epichlorohydrin (1-chloro-2, 3-epoxypropane)	106-89-8	5 ppm	-	-	-
140	อีพีเอ็น (เอทิล พารา-ไนโตรฟีนิล)	EPN (ethyl p-nitrophenyl)	2104-64-5	0.5 mg/m <sup>3</sup>	-	-	-
141	เอทานอล (เอทิล แอลกอฮอล์)	ethanol (ethyl alcohol)	64-17-5	1000 ppm	-	-	-
142	เอทานอลามีน	ethanolamine	141-43-5	3 ppm	-	-	-
143	เอทไธออน	ethion	563-12-2	0.05 mg/m <sup>3</sup>	-	-	-
144	2-เอทอ็อกซีเอทานอล (เซลโล โซล์ฟ)	2-ethoxyethanol (cellosolve)	110-80-5	200 ppm	-	-	-
145	2-เอทอ็อกซีเอทิล อะซิเตท (เซลโลโซล์ฟ อะซิเตท)	2-ethoxyethyl acetate (cellosolve acetate)	111-15-9	100 ppm	-	-	-
146	เอทิล อะซิเตท	ethyl acetate	141-78-6	400 ppm	-	-	-
147	เอทิล อะครีเลท	ethyl acrylate	140-88-5	25 ppm	-	-	-
148	เอทิลอะมีน	ethylamine	75-04-7	10 ppm	-	-	-
149	เอทิล เบนซีน	ethyl benzene	100-41-4	100 ppm	-	-	-
150	เอทิล โบรไมด์	ethyl bromide	74-96-4	200 ppm	-	-	-
151	เอทิล คลอไรด์	ethyl chloride	75-00-3	1000 ppm	-	-	-

ลำดับ ที่	ชื่อสารเคมีอันตราย (ไทย)	ชื่อสารเคมีอันตราย (อังกฤษ)	CAS No.	ขีดจำกัดความเข้มข้น ของสารเคมีอันตราย เฉลี่ยตลอดระยะเวลา การทำงานปกติ	ขีดจำกัดความเข้มข้น ของสารเคมีอันตรายสำหรับ การสัมผัสในระยะเวลาสั้นๆ		ขีดจำกัด ความเข้มข้น ของสารเคมี อันตรายสูงสุด ไม่ว่าเวลาใดๆ ในระหว่าง ทำงาน
					ขีดจำกัด ความเข้มข้น	ระยะเวลา ที่กำหนด ให้ทำงานได้	
152	เอทิลีน คลอโรไฮดริน	ethylene chlorohydrin	107-07-3	5 ppm	-	-	-
153	เอทิลีนไดอะมีน	ethylenediamine	107-15-3	10 ppm	-	-	-
154	เอทิลีน ไดโบรไมด์	ethylene dibromide	106-93-4	20 ppm	50 ppm	5 min	30 ppm
155	เอทิลีน ไดคลอไรด์ (1,2-ไดคลอโรอีเทน)	ethylene dichloride (1,2-dichloroethane)	107-06-2	50 ppm	200 ppm	5 min in any 3 hr	100 ppm
156	เอทิลีน ไกลคอล	ethylene glycol	107-21-1	-	-	-	100 mg/m <sup>3</sup>
157	เอทิลีน ไกลคอล ไดไนเตรท	ethylene glycol dinitrate	628-96-6	-	-	-	0.2 ppm
158	เอทิลีน ออกไซด์	ethylene oxide	75-21-8	1 ppm	5 ppm	15 min	-
159	เอทิล อีเธอร์	ethyl ether	60-29-7	400 ppm	-	-	-
160	เอทิล ฟอร์มัท	ethyl formate	109-94-4	100 ppm	-	-	-
161	เอทิล เมอร์แคปแทน	ethyl mercaptan	75-08-1	-	-	-	10 ppm
162	เอทิล ซิลิเคท	ethyl silicate	78-10-4	100 ppm	-	-	-
163	เฟนซิลโฟไทออน	fensulfothion	115-90-2	0.01 mg/m <sup>3</sup>	-	-	-
164	เฟนไทออน	fenthion	55-38-9	0.05 mg/m <sup>3</sup>	-	-	-
165	ฟลูออรีน	fluorine	7782-41-4	0.1 ppm	-	-	-
166	ฟลูออไรด์ ในรูปของฟลูออรีน	fluorides, as F		2.5 mg/m <sup>3</sup>	-	-	-
167	โฟโนฟอส	fonofos	944-22-9	0.1 mg/m <sup>3</sup>	-	-	-
168	ฟอร์มัลดีไฮด์	formaldehyde	50-00-0	0.75 ppm	2 ppm	15 min	-
169	กรดฟอร์มิก	formic acid	64-18-6	5 ppm	-	-	-
170	เฟอร์ฟูรัล	furfural	98-01-1	5 ppm	-	-	-
171	เฟอร์ฟูรัล แอลกอฮอล์	furfuryl alcohol	98-00-0	50 ppm	-	-	-
172	ไกลซีดอล	glycidol	556-52-5	50 ppm	-	-	-
173	เฮปตะคลอร์	heptachlor	76-44-8	0.5 mg/m <sup>3</sup>	-	-	-
174	เฮพเทน (นอร์มอล-เฮพเทน)	heptane (n-heptane)	142-82-5	500 ppm	-	-	-
175	เฮกซะเมทิลีน-ได-ไอโซไซยาเนท	hexamethylene diisocyanate	822-06-0	0.005 ppm	-	-	-
176	นอร์มอล-เฮกเซน	n-hexane	110-54-3	500 ppm	-	-	-
177	ไฮดราซีน	hydrazine	302-01-2	1 ppm	-	-	-
178	ไฮโดรเจน โบรไมด์	hydrogen bromide	10035-10-6	3 ppm	-	-	-
179	ไฮโดรเจน คลอไรด์	hydrogen chloride	7647-01-0	-	-	-	5 ppm

ลำดับ ที่	ชื่อสารเคมีอันตราย (ไทย)	ชื่อสารเคมีอันตราย (อังกฤษ)	CAS No.	ขีดจำกัดความเข้มข้น ของสารเคมีอันตราย เฉลี่ยตลอดระยะเวลา การทำงานปกติ	ขีดจำกัดความเข้มข้น ของสารเคมีอันตรายสำหรับการสัมผัสในระยะเวลาสั้นๆ		ขีดจำกัด ความเข้มข้น ของสารเคมี อันตรายสูงสุด ไม่ว่าเวลาใดๆ ในระหว่าง ทำงาน
					ขีดจำกัด ความเข้มข้น	ระยะเวลา ที่กำหนด ให้ทำงานได้	
180	ไฮโดรเจน ไซยาไนด์	hydrogen cyanide	74-90-8	10 ppm	-	-	-
181	ไฮโดรเจน ฟลูออไรด์ ในรูปของ ฟลูออรีน	hydrogen fluoride, as F	7664-39-3	3 ppm	-	-	-
182	ไฮโดรเจน เพอร์ออกไซด์	hydrogen peroxide	7722-84-1	1 ppm	-	-	-
183	ไฮโดรเจน ซัลไฟด์	hydrogen sulfide	7783-06-4	-	50 ppm	10 min	20 ppm
184	ไฮโดรควิโนน	hydroquinone	123-31-9	2 mg/m <sup>3</sup>	-	-	-
185	2-ไฮดรอกซีโพรพิล อะคริเลต	2-hydroxypropyl acrylate	999-61-1	0.5 ppm	-	-	-
186	ไอโอดีน	iodine	7553-56-2	-	-	-	0.1 ppm
187	ไอโซบิวทิล อะซิเตต	isobutyl acetate	110-19-0	150 ppm	-	-	-
188	ไอโซฟอรอน	isophorone	78-59-1	25 ppm	-	-	-
189	ไอโซฟอรอน ไดไอโซไซยานาต	isophorone diisocyanate	4098-71-9	0.005 ppm	-	-	-
190	2-ไอโซโพรพอกซีเอทานอล	2-isopropoxyethanol	109-59-1	25 ppm	-	-	-
191	ไอโซโพรพิล อะซิเตต	isopropyl acetate	108-21-4	250 ppm	-	-	-
192	ไอโซโพรพิล แอลกอฮอล์ (ไอพีเอ)	isopropyl alcohol (IPA)	67-63-0	400 ppm	-	-	-
193	ไอโซโพรพิลอะมีน	isopropylamine	75-31-0	5 ppm	-	-	-
194	ตะกั่วอนินทรีย์ ในรูปของตะกั่ว	lead inorganic, as Pb	7439-92-1	0.05 mg/m <sup>3</sup>	-	-	-
195	เลด โครเมต	lead chromate	7758-97-6				
	- ในรูปของตะกั่ว	- as Pb		0.05 mg/m <sup>3</sup>	-	-	-
	- ในรูปของโครเมียม	- as Cr		0.012 mg/m <sup>3</sup>	-	-	-
196	แอล.พี.จี. (ก๊าซปิโตรเลียมเหลว)	L.P.G. liquified petroleum gas)	68476-85-7	1000 ppm	-	-	-
197	เมอร์คิวรี (ปรอท)	mercury	7439-97-6	-	-	-	0.1 mg/m <sup>3</sup>
198	ออร์กาน (อัลคิล) เมอร์คิวรี	organo (alkyl) mercury	7439-97-6	0.01 mg/m <sup>3</sup>	-	-	0.04 mg/m <sup>3</sup>
199	เมทิล นอร์มอล-บิวทิลคีโตน	methyl n-butyl ketone	591-78-6	100 ppm	-	-	-
200	เมทิล คลอไรด์	methyl chloride	74-87-3	100 ppm	300 ppm	5 min in any 3 hr	200 ppm
201	เมทิลไซโคลเฮกเซน	methylcyclohexane	108-87-2	500 ppm	-	-	-
202	เมทิลไซโคลเฮกเซนอล	methylcyclohexanol	25639-42-3	100 ppm	-	-	-
203	ออโท- เมทิลไซโคลเฮกซะโนน	o-methylcyclohexanone	583-60-8	100 ppm	-	-	-
204	เมทิลลีน คลอไรด์	methylene chloride	75-09-2	25 ppm	125 ppm	15 min	-

ลำดับ ที่	ชื่อสารเคมีอันตราย (ไทย)	ชื่อสารเคมีอันตราย (อังกฤษ)	CAS No.	ขีดจำกัดความเข้มข้น ของสารเคมีอันตราย เฉลี่ยตลอดระยะเวลา การทำงานปกติ	ขีดจำกัดความเข้มข้น ของสารเคมีอันตรายสำหรับ การสัมผัสในระยะเวลาสั้นๆ		ขีดจำกัด ความเข้มข้น ของสารเคมี อันตรายสูงสุด ไม่ว่าเวลาใดๆ ในระหว่าง ทำงาน
					ขีดจำกัด ความเข้มข้น	ระยะเวลา ที่กำหนด ให้ทำงานได้	
205	4,4-เมทิลีนไดอะนิลีน	4,4-methylene dianiline	101-77-9	0.1 ppm	-	-	-
206	เมทิล เอทิล คีโตน (เอ็มอีเค)	methyl ethyl ketone (MEK)	78-93-3	200 ppm	-	-	-
207	เมทิล เอทิล คีโตน เพอร์ออกไซด์	methyl ethyl ketone peroxide	1338-23-4	-	-	-	0.2 ppm
208	เมทิล ฟอร์มัท	methyl formate	107-31-3	100 ppm	-	-	-
209	เมทิล ไอโอไดด์	methyl iodide	74-88-4	5 ppm	-	-	-
210	เมทิล ไอโซเอมิล คีโตน	methyl isoamyl ketone	110-12-3	100 ppm	-	-	-
211	เมทิล ไอโซบิวทิล คาร์บีนอล	methyl isobutyl carbinol	108-11-2	25 ppm	-	-	-
212	เมทิล ไอโซบิวทิล คีโตน	methyl isobutyl ketone	108-10-1	100 ppm	-	-	-
213	เมทิล ไอโซโพรพิล คีโตน	methyl isopropyl ketone	563-80-4	20 ppm	-	-	-
214	เมทิล เมอร์แคปแทน	methyl mercaptan	74-93-1	-	-	-	10 ppm
215	เมทิล เมทาคริเลท	methyl methacrylate	80-62-6	100 ppm	-	-	-
216	เมทิล พาราธอน	methyl parathion	298-00-0	0.02 mg/m <sup>3</sup>	-	-	-
217	แอลฟา-เมทิล สไตรีน	alpha-methyl styrene	98-83-9	-	-	-	100 ppm
218	เมวินฟอส (ฟอสดริน)	mevinphos (phosdrin)	7786-34-7	0.01 mg/m <sup>3</sup>	-	-	-
219	ไมกา อนุภาคขนาดเล็กที่อาจสูด เข้าสู่ระบบทางเดินหายใจได้	mica, respirable dust	12001-26-2	3 mg/m <sup>3</sup>	-	-	-
220	โมนโครโทฟอส	monocrotophos	6923-22-4	0.05 mg/m <sup>3</sup>	-	-	-
221	มอร์โฟไลน์	morpholine	110-91-8	20 ppm	-	-	-
222	นิกเกิล	nickel	7440-02-0				
	- โลหะ และสารประกอบที่ ไม่ละลาย ในรูปของนิกเกิล	- metal and insoluble compounds, as Ni		1 mg/m <sup>3</sup>	-	-	-
	- สารประกอบที่ละลายได้ ในรูปของนิกเกิล	- soluble compounds, as Ni		1 mg/m <sup>3</sup>	-	-	-
223	นิโคติน	nicotine	54-11-5	0.5 mg/m <sup>3</sup>	-	-	-
224	กรดไนตริก	nitric acid	7697-37-2	2 ppm	-	-	-
225	ไนตรัสออกไซด์	nitrous oxide	10024-97-2	50 ppm	-	-	-
226	ไนตริก ออกไซด์	nitric oxide	10102-43-9	25 ppm	-	-	-
227	ไนโตรเบนซีน	nitrobenzene	98-95-3	1 ppm	-	-	-
228	ไนโตรเอทาน	nitroethane	79-24-3	100 ppm	-	-	-
229	ไนโตรเจน ไดออกไซด์	nitrogen dioxide	10102-44-0	-	-	-	5 ppm

ลำดับ ที่	ชื่อสารเคมีอันตราย (ไทย)	ชื่อสารเคมีอันตราย (อังกฤษ)	CAS No.	ขีดจำกัดความเข้มข้น ของสารเคมีอันตราย เฉลี่ยตลอดระยะเวลา การทำงานปกติ	ขีดจำกัดความเข้มข้น ของสารเคมีอันตรายสำหรับ การสัมผัสในระยะเวลาสั้นๆ		ขีดจำกัด ความเข้มข้น ของสารเคมี อันตรายสูงสุด ไม่ว่าเวลาใดๆ ในระหว่าง ทำงาน
					ขีดจำกัด ความเข้มข้น	ระยะเวลา ที่กำหนด ให้ทำงานได้	
230	ไนโตรกลีเซอริน	nitroglycerin	55-63-0	-	-	-	0.2 ppm
231	ไนโตรมีเทน	nitromethane	75-52-5	100 ppm	-	-	-
232	1-ไนโตรโพรเพน	1-nitropropane	108-03-2	25 ppm	-	-	-
233	2-ไนโตรโพรเพน	2-nitropropane	79-46-9	25 ppm	-	-	-
234	ไนโตรโทลูอิน ทุกไอโซเมอร์	nitrotoluene, all isomers	88-72-2, 99-08-1, 99-99-0	5 ppm	-	-	-
235	ออกเทน	octane	111-65-9	500 ppm	-	-	-
236	ออสเมียม เตตระออกไซด์ ในรูปของ ออสเมียม	osmium tetroxide, as Os	20816-12-0	0.002 mg/m <sup>3</sup>	-	-	-
237	กรดออกซาลิก	oxalic acid	144-62-7	1 mg/m <sup>3</sup>	-	-	-
238	ออกซิเจน ไดฟลูออไรด์	oxygen difluoride	7783-41-7	0.05 ppm	-	-	-
239	พาราควอต อนุภาคขนาดเล็กที่อาจ สูดเข้าสู่ระบบทางเดินหายใจได้	paraquat, respirable dust	4685-14-7	0.5 mg/m <sup>3</sup>	-	-	-
240	พาราไรออน	parathion	56-38-2	0.1 mg/m <sup>3</sup>	-	-	-
241	เพนตะบอเรน	pentaborane	19624-22-7	0.005 ppm	-	-	-
242	เพนตะคลอโรนฟทาเลน	pentachloronaphthalene	1321-64-8	0.5 mg/m <sup>3</sup>	-	-	-
243	เพนตะคลอโรฟีนอล	pentachlorophenol	87-86-5	0.5 mg/m <sup>3</sup>	-	-	-
244	เพนเทน	pentane	109-66-0	1000 ppm	-	-	-
245	เพอร์คลอโรเอทิลีน (เตตระคลอโรเอทิลีน)	perchloroethylene (tetrachloroethylene)	127-18-4	100 ppm	300 ppm	5 min in any 3 hr	200 ppm
246	ฟีนอล	phenol	108-95-2	5 ppm	-	-	-
247	ออโท-ฟีนิลีนไดอะมีน	o-phenylenediamine	95-54-5	0.1 mg/m <sup>3</sup>	-	-	-
248	เมตา-ฟีนิลีนไดอะมีน	m-phenylene diamine	108-45-2	0.1 mg/m <sup>3</sup>	-	-	-
249	พารา-ฟีนิลีนไดอะมีน	p-phenylene diamine	106-50-3	0.1 mg/m <sup>3</sup>	-	-	-
250	โฟเรท	phorate	298-02-2	0.05 mg/m <sup>3</sup>	-	-	-
251	ฟอสจีน (คาร์บอนิล คลอไรด์)	phosgene (carbonyl chloride)	75-44-5	0.1 ppm	-	-	-
252	กรดฟอสฟอริก	phosphoric acid	7664-38-2	1 mg/m <sup>3</sup>	-	-	-
253	ฟอสฟอรัส (เหลือง)	phosphorus (yellow)	7723-14-0	0.1 mg/m <sup>3</sup>	-	-	-
254	ฟอสฟอรัส ออกซิคโลไรด์	phosphorus oxychloride	10025-87-3	0.1 ppm	-	-	-
255	ฟอสฟอรัส เพนตะคลอไรด์	phosphorus pentachloride	10026-13-8	1 mg/m <sup>3</sup>	-	-	-

ลำดับ ที่	ชื่อสารเคมีอันตราย (ไทย)	ชื่อสารเคมีอันตราย (อังกฤษ)	CAS No.	ขีดจำกัดความเข้มข้น ของสารเคมีอันตราย เฉลี่ยตลอดระยะเวลา การทำงานปกติ	ขีดจำกัดความเข้มข้น ของสารเคมีอันตรายสำหรับ การสัมผัสในระยะเวลาสั้นๆ		ขีดจำกัด ความเข้มข้น ของสารเคมี อันตรายสูงสุด ไม่ว่าเวลาใดๆ ในระหว่าง ทำงาน
					ขีดจำกัด ความเข้มข้น	ระยะเวลา ที่กำหนด ให้ทำงานได้	
256	ฟอสฟอรัส เพนตะซัลไฟด์	phosphorus pentasulfide	1314-80-3	1 mg/m <sup>3</sup>	-	-	-
257	ฟอสฟอรัส ไตรคลอไรด์	phosphorus trichloride	7719-12-2	0.5 ppm	-	-	-
258	พธาลิก แอนไฮไดรด์	phthalic anhydride	85-44-9	2 ppm	-	-	-
259	กรดพิคริก	picric acid	88-89-1	0.1 mg/m <sup>3</sup>	-	-	-
260	พินโดน (2-ไพวาไรล-1,3-อินเดนไดโอน)	pindone (2-pivalyl-1,3-indandione)	83-26-1	0.1 mg/m <sup>3</sup>	-	-	-
261	โปแตสเซียม ไฮดรอกไซด์	potassium hydroxide	1310-58-3	-	-	-	2 mg/m <sup>3</sup>
262	โพรพากิล แอลกอฮอล์	propargyl alcohol	107-19-7	1 ppm	-	-	-
263	1,3-โพรไพโอแลคโตน	1,3-propiolactone	57-57-8	0.5 ppm	-	-	-
264	กรดโพรพิโอนิก	propionic acid	79-09-4	10 ppm	-	-	-
265	โพรพอกเซอร์	propoxur	114-26-1	0.5 mg/m <sup>3</sup>	-	-	-
266	นอร์มอล-โพรพิล อะซิเตท	n-propyl acetate	109-60-4	200 ppm	-	-	-
267	นอร์มอล-โพรพิล แอลกอฮอล์	n-propyl alcohol	71-23-8	200 ppm	-	-	-
268	โพรพิลีน อิมีน	propylene imine	75-55-8	2 ppm	-	-	-
269	โพรพิลีน ออกไซด์	propylene oxide	75-56-9	100 ppm	-	-	-
270	ไพรีดีน	pyridine	110-86-1	5 ppm	-	-	-
271	ควิโนน	quinone	106-51-4	0.1 ppm	-	-	-
272	รีซอร์ซินอล	resorcinol	108-46-3	10 ppm	-	-	-
273	โรทีโนน	rotenone	83-79-4	5 mg/m <sup>3</sup>	-	-	-
274	เซเลเนียม เฮกซะฟลูออไรด์ ในรูป ของเซเลเนียม	selenium hexafluoride, as Se	7783-79-1	0.05 ppm	-	-	-
275	สารประกอบเซเลเนียม ในรูปของ เซเลเนียม	selenium compounds ,as Se	7782-49-2	0.2 mg/m <sup>3</sup>	-	-	-
276	ซิลิกา คริสตัลลีน	silica, crystalline					
	- คริสโตบาไลต์ อนุภาคขนาดเล็กที่ อาจสูดเข้าสู่ระบบทางเดินหายใจได้	- cristobalite, respirable dust	14464-46-1	0.025 mg/m <sup>3</sup>	-	-	-
	- แอลฟา-ควอร์ซ อนุภาคขนาดเล็กที่ อาจสูดเข้าสู่ระบบทางเดินหายใจได้	- α-quartz, respirable dust	1317-95-9, 14808-60-7	0.025 mg/m <sup>3</sup>	-	-	-
277	โซเดียม อะไซด์	sodium azide	26628-22-8				
	- ในรูปของโซเดียม อะไซด์	as sodium azide		-	-	-	0.29 mg/m <sup>3</sup>
	- ในรูปไอของกรดไฮไดรเอซิก	as hydrazoic acid vapour		-	-	-	0.11 ppm

ลำดับ ที่	ชื่อสารเคมีอันตราย (ไทย)	ชื่อสารเคมีอันตราย (อังกฤษ)	CAS No.	ขีดจำกัดความเข้มข้น ของสารเคมีอันตราย เฉลี่ยตลอดระยะเวลา การทำงานปกติ	ขีดจำกัดความเข้มข้น ของสารเคมีอันตรายสำหรับการสัมผัสในระยะเวลาสั้นๆ		ขีดจำกัด ความเข้มข้น ของสารเคมี อันตรายสูงสุด ไม่ว่าเวลาใดๆ ในระหว่าง ทำงาน
					ขีดจำกัด ความเข้มข้น	ระยะเวลา ที่กำหนด ให้ทำงานได้	
278	โซเดียม ไบซัลไฟต์	sodium bisulfite	7631-90-5	5 mg/m <sup>3</sup>	-	-	-
279	โซเดียม ไฮดรอกไซด์	sodium hydroxide	1310-73-2	2 mg/m <sup>3</sup>	-	-	-
280	สตรอนเทียม โครเมท ในรูปของ โครเมียม	strontium chromate, as Cr	7789-06-2	0.0005 mg/m <sup>3</sup>	-	-	-
281	สตริกนิน	strychnine	57-24-9	0.15 mg/m <sup>3</sup>	-	-	-
282	สไตรีน	styrene	100-42-5	100 ppm	600 ppm	5 min in any 3 hr	200 ppm
283	ซัลโฟเทป	sulfotep	3689-24-5	0.1 mg/m <sup>3</sup>	-	-	-
284	ซัลเฟอร์ ไดออกไซด์	sulfur dioxide	7446-09-5	5 ppm	-	-	-
285	กรดซัลฟูริก	sulfuric acid	7664-93-9	1 mg/m <sup>3</sup>	-	-	-
286	ทัลก์	talc	14807-96-6				
	- ที่มีส่วนประกอบของเส้นใย แอสเบสตอส อนุภาคขนาดเล็กที่ อาจสูดเข้าสู่ระบบทางเดินหายใจได้	- containing no asbestos fibres, respirable dust		2 mg/m <sup>3</sup>	-	-	-
	- ที่มีส่วนประกอบของเส้นใยแอส เบสตอส อนุภาคขนาดเล็กที่อาจสูด เข้าสู่ระบบทางเดินหายใจได้	- containing asbestos fibres, respirable dust		0.1 f/cm <sup>3</sup>	-	-	-
287	ทีอีพีพี (เตตระเอทิล ไพโร ฟอสเฟต)	TEPP (tetraethyl pyrophosphate)	107-49-3	0.05 mg/m <sup>3</sup>	-	-	-
288	เทลลูเรียม เฮกซะฟลูออไรด์ ในรูปของเทลลูเรียม	tellurium hexafluoride, as Te	7783-80-4	0.02 ppm	-	-	-
289	1,1,2,2-เตตระคลอโรเอเทน	1,1,2,2-tetrachloroethane	79-34-5	5 ppm	-	-	-
290	เตตระเอทิล เลด ในรูปของตะกั่ว	tetraethyl lead, as Pb	78-00-2	0.075 mg/m <sup>3</sup>	-	-	-
291	เตตระไฮโดรฟูแรน	tetrahydrofuran	109-99-9	200 ppm	-	-	-
292	เตตระเมทิล เลด ในรูปของตะกั่ว	tetramethyl lead, as Pb	75-74-1	0.075 mg/m <sup>3</sup>	-	-	-
293	แทลเลียม สารประกอบที่ละลาย ในรูปของแทลเลียม	thallium, soluble compounds, as Tl	7440-28-0	0.1 mg/m <sup>3</sup>	-	-	-
294	กรดไธโอไกลิโกลิก	thioglycolic acid	68-11-1	1 ppm	-	-	-
295	ไธโอนิล คลอไรด์	thionyl chloride	7719-09-7	-	-	-	0.2 ppm
296	ไธแรม	thiram	137-26-8	5 mg/m <sup>3</sup>	-	-	-
297	โทลูอีน	toluene	108-88-3	200 ppm	500 ppm	10 min	300 ppm
298	โทลูอีน-2,4-ไดไอโซไซยาเนต (ทีดีไอ)	toluene - 2,4-diisocyanate (TDI)	584-84-9	-	-	-	0.02 ppm

ลำดับ ที่	ชื่อสารเคมีอันตราย (ไทย)	ชื่อสารเคมีอันตราย (อังกฤษ)	CAS No.	ขีดจำกัดความเข้มข้น ของสารเคมีอันตราย เฉลี่ยตลอดระยะเวลา การทำงานปกติ	ขีดจำกัดความเข้มข้น ของสารเคมีอันตรายสำหรับการสัมผัสในระยะเวลาสั้นๆ		ขีดจำกัด ความเข้มข้น ของสารเคมี อันตรายสูงสุด ไม่ว่าเวลาใดๆ ในระหว่าง ทำงาน
					ขีดจำกัด ความเข้มข้น	ระยะเวลา ที่กำหนด ให้ทำงานได้	
299	ออโท-โทลูอิดีน	<i>o</i> -toluidine	95-53-4	5 ppm	-	-	-
300	ไตรบิวทิล ฟอสเฟต	tributyl phosphate	126-73-8	5 mg/m <sup>3</sup>	-	-	-
301	กรดไตรคลอโรอะซิติก	trichloroacetic acid	76-03-9	0.5 ppm	-	-	-
302	1,1,1-ไตรคลอโรอีเทน (เมทิลคลอโรฟอร์ม)	1,1,1-trichloroethane (methyl chloroform)	71-55-6	350 ppm	-	-	-
303	1,1,2-ไตรคลอโรอีเทน	1,1,2-trichloroethane	79-00-5	10 ppm	-	-	-
304	ไตรคลอโรเอทิลีน	trichloroethylene	79-01-6	100 ppm	300 ppm	5 min in any 2 hr	200 ppm
305	1,2,3-ไตรคลอโรโพรเพน	1,2,3-trichloropropane	96-18-4	50 ppm	-	-	-
306	2,4,5 ที (กรด 2,4,5-ไตรคลอโร ฟีนอกซีอะซิติก)	2,4,5 T (2,4,5- trichlorophenoxyacetic acid)	93-76-5	10 mg/m <sup>3</sup>	-	-	-
307	ไตรเอทิลอะมีน	triethylamine	121-44-8	25 ppm	-	-	-
308	เทอร์เพนทีน	turpentine	8006-64-2	100 ppm	-	-	-
309	ยูเรเนียม ในรูปของยูเรเนียม	uranium, as U	7440-61-1				
	- สารประกอบที่ละลายได้	- soluble compounds		0.05 mg/m <sup>3</sup>	-	-	-
	- สารประกอบที่ไม่ละลาย	- insoluble compounds		0.25 mg/m <sup>3</sup>	-	-	-
310	วานาเดียม	vanadium	1314-62-1				
	- อนุภาคนาขนาดเล็กที่อาจสูดเข้าสู่ ระบบทางเดินหายใจได้ ในรูปของ ไดวานาเดียมเพนออกไซด์	- respirable dust, as V <sub>2</sub> O <sub>5</sub>		-	-	-	0.5 mg/m <sup>3</sup>
	- ฟุ้ง ในรูปของไดวานาเดียม เพนออกไซด์	- fume, as V <sub>2</sub> O <sub>5</sub>		-	-	-	0.1 mg/m <sup>3</sup>
311	ไวนิล อะซิเตท	vinyl acetate	108-05-4	10 ppm	-	-	-
312	ไวนิล โบรไมด์	vinyl bromide	593-60-2	0.5 ppm	-	-	-
313	ไวนิล คลอไรด์	vinyl chloride	75-01-4	1 ppm	5 ppm	15 min	-
314	ไวนิลิดีน คลอไรด์	vinylidene chloride	75-35-4	5 ppm	-	-	-
315	ไวนิล โทลูอีน	vinyl toluene	25013-15-4	100 ppm	-	-	-
316	วาร์ฟาริน	warfarin	81-81-2	0.1 mg/m <sup>3</sup>	-	-	-
317	ไซลีน (ออโอ เมตา พารา ไอโซ เมอร์)	xylene ( <i>o</i> -, <i>m</i> -, <i>p</i> - isomers)	1330-20-7	100 ppm	-	-	-
318	ไซลิดีน	xylylene	1300-73-8	5 ppm	-	-	-
319	ฟุ้งของสังกะสีคลอไรด์	zinc chloride fume	7646-85-7	1 mg/m <sup>3</sup>	-	-	-

ลำดับ ที่	ชื่อสารเคมีอันตราย (ไทย)	ชื่อสารเคมีอันตราย (อังกฤษ)	CAS No.	ขีดจำกัดความเข้มข้น ของสารเคมีอันตราย เฉลี่ยตลอดระยะเวลา การทำงานปกติ	ขีดจำกัดความเข้มข้น ของสารเคมีอันตรายสำหรับการสัมผัสในระยะเวลาสั้นๆ		ขีดจำกัด ความเข้มข้น ของสารเคมี อันตรายสูงสุด ไม่ว่าเวลาใดๆ ในระหว่าง ทำงาน
					ขีดจำกัด ความเข้มข้น	ระยะเวลา ที่กำหนด ให้ทำงานได้	
320	ซิงค์ โครเมท ในรูปของโครเมียม	zinc chromates, as Cr	13530-65-9, 11103-86-9, 37300-23-5	0.01 mg/m <sup>3</sup>	-	-	-
321	ซิงค์ สเตียเรท	zinc stearate	557-05-1				
	- อนุภาคทุกขนาดที่อาจสูดเข้าสู่ระบบทางเดินหายใจได้	- inhalable dust		15 mg/m <sup>3</sup>	-	-	-
	- อนุภาคขนาดเล็กที่อาจสูดเข้าสู่ระบบทางเดินหายใจได้	- respirable dust		5 mg/m <sup>3</sup>	-	-	-
322	สังกะสี ออกไซด์	zinc oxide	1314-13-2				
	- อนุภาคทุกขนาดที่อาจสูดเข้าสู่ระบบทางเดินหายใจได้	- inhalable dust		15 mg/m <sup>3</sup>	-	-	-
	- อนุภาคขนาดเล็กที่อาจสูดเข้าสู่ระบบทางเดินหายใจได้	- respirable dust		5 mg/m <sup>3</sup>	-	-	-
323	ฟุ้งของสังกะสี ออกไซด์	zinc oxide fume	1314-13-2	5 mg/m <sup>3</sup>	-	-	-
324	สารประกอบ เซอร์โคเนียม ในรูปของเซอร์โคเนียม	zirconium compounds, as Zr	7440-67-7	5 mg/m <sup>3</sup>	-	-	-

#### หมายเหตุ

“ขีดจำกัดความเข้มข้นของสารเคมีอันตรายเฉลี่ยตลอดระยะเวลาการทำงานปกติ” หมายถึง ระดับความเข้มข้นของสารเคมีอันตรายเฉลี่ยตลอดระยะเวลาการทำงานปกติภายในสถานประกอบการที่ลูกจ้างซึ่งมีสุขภาพปกติทำงานสามารถสัมผัสหรือได้รับเข้าสู่ร่างกายได้ทุกวันตลอดเวลาที่ทำงานโดยไม่เป็นอันตรายต่อสุขภาพ

“ขีดจำกัดความเข้มข้นของสารเคมีอันตรายสำหรับการสัมผัสในระยะเวลาสั้นๆ” หมายถึง ระดับความเข้มข้นของสารเคมีอันตรายที่ลูกจ้างสัมผัสอย่างต่อเนื่องในระยะเวลาสั้นๆ ตามที่กำหนด โดยไม่มีอาการระคายเคือง เนื้อเยื่อถูกทำลายอย่างถาวรหรืออย่างเรื้อรัง มีนเมา หลับ หรือวังงวนซึมจนอาจทำให้เกิดอุบัติเหตุ หรือไม่สามารถช่วยตนเองได้ หรือประสิทธิภาพการทำงานลดลงอย่างมาก

“ขีดจำกัดความเข้มข้นของสารเคมีอันตรายสูงสุดไม่ว่าเวลาใดๆ ในระหว่างทำงาน” หมายถึง ระดับความเข้มข้นของสารเคมีอันตรายสูงสุดซึ่งต้องไม่เกินกว่าค่าที่กำหนดไว้ไม่ว่าเวลาใดๆ ในระหว่างทำงาน

“อนุภาคทุกขนาดที่อาจสูดเข้าสู่ระบบทางเดินหายใจได้ (inhalable dust)” หมายถึง อนุภาคขนาดเล็กกว่าหรือเท่ากับ ๑๐๐ ไมโครเมตร แขนงลอยในอากาศที่อาจสูดเข้าสู่ระบบทางเดินหายใจได้

“อนุภาคขนาดเล็กที่อาจสูดเข้าสู่ระบบทางเดินหายใจได้ (respirable dust)” หมายถึง อนุภาคขนาดเล็กกว่าหรือเท่ากับ ๑๐ ไมโครเมตร แขนงลอยในอากาศที่อาจสูดเข้าสู่ระบบทางเดินหายใจ และสามารถเข้าถึงและสะสมในบริเวณพื้นที่แลกเปลี่ยนอากาศของปอด

mg/m <sup>3</sup>	หมายถึง	มิลลิกรัมต่ออากาศหนึ่งลูกบาศก์เมตร
f/cm <sup>3</sup>	หมายถึง	จำนวนเส้นใยต่ออากาศหนึ่งลูกบาศก์เซนติเมตร
ppm	หมายถึง	ส่วนในล้านส่วนโดยปริมาตร



ประกาศกระทรวงอุตสาหกรรม

เรื่อง มาตรการคุ้มครองความปลอดภัยในการประกอบกิจการโรงงานเกี่ยวกับสภาวะแวดล้อมในการทำงาน

พ. ศ. 2546

อาศัยอำนาจตามความในข้อ 18 แห่งกฎกระทรวงฉบับที่ 2 (พ.ศ. 2535) ออกตามความในพระราชบัญญัติโรงงาน พ.ศ. 2535 อันเป็นพระราชบัญญัติที่มีบทบัญญัติบางประการเกี่ยวกับการจำกัดสิทธิและเสรีภาพของบุคคล ซึ่งมาตรา 29 ประกอบกับมาตรา 35 มาตรา 48 กับมาตรา 50 ของรัฐธรรมนูญแห่งราชอาณาจักรไทย บัญญัติให้กระทำได้โดยอาศัยอำนาจตามบทบัญญัติแห่งกฎหมาย รัฐมนตรีว่าการกระทรวงอุตสาหกรรมออกประกาศไว้ดังต่อไปนี้

ข้อ 1. ในประกาศนี้

“ระดับความร้อน” หมายความว่า อุณหภูมิความร้อนในบริเวณที่ปฏิบัติงาน ตรวจวัดเป็นอุณหภูมิเวทบัลล์โกลบ (Wet Bulb Globe Temperature : WBGT) เฉลี่ยในช่วงเวลาสองชั่วโมงที่มีอุณหภูมิเวทบัลล์โกลบสูงสุดของการทำงานปกติ

“อุณหภูมิเวทบัลล์โกลบ” หมายความว่า อุณหภูมิซึ่งวัดเป็นองศาเซลเซียส คำนวณได้จากสูตร ต่อไปนี้

$WBGT = 0.7 NWB + 0.3 GT$  (ในกรณีในอาคารหรือนอกอาคารที่ไม่มีแสงแดด)

$WBGT = 0.7 NWB + 0.2 GT + 0.1 DB$  (ในกรณีนอกอาคารที่มีแสงแดด)

โดยที่ NWB (Natural Wet Bulb Temperature) คืออุณหภูมิที่อ่านค่าจาก

เทอร์โมมิเตอร์กระเปาะเปียกตามธรรมชาติ วัดเป็นองศาเซลเซียส

GT (Globe Temperature) คืออุณหภูมิที่อ่านค่าจากโกลบเทอร์โมมิเตอร์ วัดเป็น

องศาเซลเซียส

DB (Dry Bulb Temperature) คือ อุณหภูมิที่อ่านค่าจากเทอร์โมมิเตอร์กระเปาะแห้ง

วัดเป็นองศาเซลเซียส

“งานเบา” หมายความว่า ลักษณะงานที่ใช้แรงน้อยหรือใช้กำลังงานที่ทำให้เกิดการเผาผลาญอาหารในร่างกายไม่เกิน 200 กิโลแคลอรี/ชั่วโมง เช่น งานเขียนหนังสือ งานพิมพ์ดีด งานบันทึกข้อมูล งานเย็บจักร งานนั่งตรวจสอบผลิตภัณฑ์ งานประกอบชิ้นงานขนาดเล็ก งานบังคับเครื่องจักรด้วยเท้า การยืนคุมงาน เป็นต้น หรืองานที่เทียบเคียงได้กับงานดังกล่าว

“งานปานกลาง” หมายความว่า ลักษณะงานที่ใช้แรงปานกลางหรือใช้กำลังงานที่ทำให้เกิดการเผาผลาญอาหารในร่างกายเกินกว่า 200 กิโลแคลอรี/ชั่วโมง ถึง 350 กิโลแคลอรี/ชั่วโมง เช่น

ประกาศในราชกิจจานุเบกษา ฉบับประกาศทั่วไป

เล่ม 120 ตอน พิเศษ 138 เมื่อวันที่ 3 ธันวาคม 2546

งานยก ลาก ดัน หรือเคลื่อนย้ายสิ่งของด้วยแรงปานกลาง งานตอกตะปู งานตะไบ งานขับรถบรรทุก งานขับรถแทรกเตอร์ เป็นต้น หรืองานที่เทียบเคียงได้กับงานดังกล่าว

“งานหนัก” หมายความว่า ลักษณะงานที่ใช้แรงมาก หรือใช้กำลังงานที่ทำให้เกิดการเผาผลาญอาหารในร่างกายเกินกว่า 350 กิโลแคลอรี/ชั่วโมง ถึง 500 กิโลแคลอรี/ชั่วโมง เช่น งานที่ใช้พลั่วหรือเสียม ขุดตัก งานเลื่อยไม้ งานเจาะไม้เนื้อแข็ง งานทุบโดยใช้ฆ้อนขนาดใหญ่ งานยกหรือเคลื่อนย้ายของหนัก ขึ้นที่สูงหรือที่ลาดชัน เป็นต้น หรืองานที่เทียบเคียงได้กับงานดังกล่าว

#### หมวด 1

#### ความร้อน

ข้อ 2. บริเวณปฏิบัติงานต้องมีระดับความร้อนไม่เกินกว่ามาตรฐานที่กำหนดไว้ในตารางท้ายหมวดนี้

ข้อ 3. บริเวณปฏิบัติงานที่มีระดับความร้อนเกินกว่ามาตรฐานตามข้อ 2 ผู้ประกอบกิจการโรงงานต้องปิดประกาศเตือนให้ทราบถึงบริเวณที่มีความร้อนสูงเกินมาตรฐานที่กำหนด

ข้อ 4. ในกรณีที่ภายในบริเวณปฏิบัติงานมีระดับความร้อนเกินมาตรฐาน ตามข้อ 2 ผู้ประกอบกิจการโรงงานต้องดำเนินการปรับปรุงหรือแก้ไขให้บริเวณปฏิบัติงานมีระดับความร้อนอยู่ในเกณฑ์มาตรฐาน หากได้ดำเนินการปรับปรุงหรือแก้ไขแล้ว ไม่สามารถควบคุมให้เป็นไปตามมาตรฐานดังกล่าวได้ ผู้ประกอบกิจการโรงงานต้องจัดหาอุปกรณ์ป้องกันอันตรายส่วนบุคคล เช่น ชุดแต่งกาย รองเท้า และถุงมือเพื่อป้องกันความร้อน สำหรับผู้ที่เข้าไปในบริเวณดังกล่าว ตลอดจนต้องจัดให้มีการอบรมการใช้อุปกรณ์ป้องกันอันตรายส่วนบุคคลด้วย

#### ตารางแสดงมาตรฐานระดับความร้อน

ความหนักเบาของงาน	มาตรฐานระดับความร้อน ค่าเฉลี่ยอุณหภูมิเวทบัลล์โกลบ (WBGT) กำหนดเป็นองศาเซลเซียส
เบา	34.0
ปานกลาง	32.0
หนัก	30.0

## หมวด 2

## แสงสว่าง

ข้อ 5. ผู้ประกอบกิจการโรงงานต้องป้องกันมิให้มีแสงตรง หรือแสงสะท้อนส่องเข้าตาคนงานในการปฏิบัติงาน

ข้อ 6. ผู้ประกอบกิจการโรงงานต้องจัดให้มีแสงสว่างเพียงพอแก่การทำงานอย่างทั่วถึงสามารถมองเห็นสิ่งกีดขวาง และส่วนที่อาจก่อให้เกิดอันตรายจากการเคลื่อนไหวของเครื่องจักร หรืออันตรายจากไฟฟ้า ตลอดจนบันไดขึ้นลงและทางออก ในเวลาเมื่อฉุกเฉินอย่างชัดเจน ตามหลักเกณฑ์ดังต่อไปนี้

- (1) ลานถนนและทางเดินนอกอาคารโรงงาน ความเข้มของการส่องสว่างต้องไม่น้อยกว่า 20 ลักซ์ (LUX) หรือ 2 ฟุต-แคนเดิล (Foot Candle)
  - (2) บริเวณทางเดินในอาคารโรงงาน ระเบียง บันได ห้องพักผ่อน ห้องพักผ่อนของพนักงาน ห้องเก็บของที่มีได้มีการเคลื่อนย้าย ความเข้มของการส่องสว่างต้องไม่น้อยกว่า 50 ลักซ์
  - (3) บริเวณการปฏิบัติงานที่ไม่ต้องการความละเอียด ได้แก่ บริเวณการสีข้าว สางฝ้าย หรือการปฏิบัติงานขั้นแรกในกระบวนการอุตสาหกรรมต่าง ๆ และบริเวณจุดขนถ่ายสินค้า ป้อมยาม ลิฟท์ ห้องเปลี่ยนเสื้อผ้าและบริเวณตู้เก็บของ ห้องน้ำ และห้องส้วม ความเข้มของการส่องสว่างต้องไม่น้อยกว่า 100 ลักซ์
  - (4) บริเวณการปฏิบัติงานที่ต้องการความละเอียดน้อยมาก ได้แก่ งานหยาบที่ทำที่โต๊ะ หรือเครื่องจักร ซึ่งงานมีขนาดใหญ่กว่า 750 ไมโครเมตร (0.75 มิลลิเมตร) การตรวจงานหยาบด้วยสายตา การนับ การตรวจเช็คสิ่งของที่มีขนาดใหญ่ และบริเวณพื้นที่ในโกดัง ความเข้มของการส่องสว่างต้องไม่น้อยกว่า 200 ลักซ์
  - (5) บริเวณการปฏิบัติงานที่ต้องการความละเอียดน้อย ได้แก่ บริเวณที่ปฏิบัติงานเกี่ยวกับงานรับจ่ายเสื้อผ้า การทำงานไม้ที่มีชิ้นงานขนาดปานกลาง งานบรรจุน้ำลงขวดหรือกระป๋อง งานเจาะรู ทากาว หรือเย็บเล่มหนังสือ ความเข้มของการส่องสว่างต้องไม่น้อยกว่า 300 ลักซ์
- ในบริเวณการปฏิบัติงานที่มีขนาดของชิ้นงานตั้งแต่ 125 ไมโครเมตร (0.125 มิลลิเมตร) ได้แก่ งานเกี่ยวกับงานประจำในสำนักงาน เช่น งานพิมพ์ดีดเขียนและอ่าน งานประกอบรถยนต์และตัวถัง การทำงานไม้อย่างละเอียด ความเข้มของการส่องสว่างต้องไม่น้อยกว่า 400 ลักซ์

- (6) บริเวณการปฏิบัติงานที่ต้องการความละเอียดปานกลาง ได้แก่ งานเขียนแบบ งานระบายสี ฟันสีและตกแต่งสีอย่างละเอียด งานพิสูจน์อักษร งานตรวจสอบ ขั้นสุดท้ายในโรงงานผลิตภัณฑ์ ความเข้มของการส่องสว่างต้องไม่น้อยกว่า 600 ลักซ์
- (7) บริเวณการปฏิบัติงานที่ต้องการความละเอียดสูง โดยมีขนาดของชิ้นงานตั้งแต่ 25 ไมโครเมตร (0.025 มิลลิเมตร) ได้แก่ บริเวณที่ปฏิบัติงานเกี่ยวกับการตรวจสอบงานละเอียด เช่น การเปรียบเทียบมาตรฐานความถูกต้องและความแม่นยำของอุปกรณ์ การระบายสี ฟันสี และตกแต่งชิ้นงานที่ต้องการความละเอียดมากเป็นพิเศษ งานย้อมสี ความเข้มของการส่องสว่างต้องไม่น้อยกว่า 800 ลักซ์ ในบริเวณการปฏิบัติงานเกี่ยวกับการตรวจสอบ การตัดเย็บเสื้อผ้าด้วยมือ การตรวจสอบและตกแต่งสินค้าสิ่งทอ สิ่งถักหรือเสื้อผ้าที่มีสีอ่อนขั้นสุดท้ายด้วยมือ การคัดแยกและเทียบสีหนังที่มีสีเข้ม การเทียบสีในงานย้อมผ้า ความเข้มของการส่องสว่างต้องไม่น้อยกว่า 1200 ลักซ์
- (8) บริเวณการปฏิบัติงานที่ต้องการความละเอียดสูงมาก ได้แก่ งานละเอียดที่ต้องทำบนโต๊ะหรือเครื่องจักร เช่น ทำเครื่องมือและแม่พิมพ์ที่มีรายละเอียดขนาดเล็กกว่า 25 ไมโครเมตร (0.025 มิลลิเมตร) งานตรวจสอบตรวจวัดชิ้นส่วนที่มีขนาดเล็กหรือชิ้นงานที่มีส่วนประกอบขนาดเล็ก งานซ่อมแซมสินค้า สิ่งทอ สิ่งถักที่มีสีอ่อน งานตรวจสอบและตกแต่งชิ้นส่วนของสินค้าสิ่งทอ สิ่งถักที่มีสีเข้มด้วยมือ ความเข้มของการส่องสว่างต้องไม่น้อยกว่า 1600 ลักซ์
- (9) บริเวณการปฏิบัติงานที่ต้องการความละเอียดสูงมากเป็นพิเศษ ได้แก่ การปฏิบัติงานเกี่ยวกับการตรวจสอบชิ้นงานที่มีขนาดเล็กมาก การเจียรไนเพชร การทำนาฬิกาข้อมือในกระบวนการที่มีขนาดเล็ก การถัก ซ่อมแซมเสื้อผ้า ถุงเท้าที่มีสีเข้ม ความเข้มของการส่องสว่างต้องไม่น้อยกว่า 2400 ลักซ์

ข้อ 7. ความเข้มของการส่องสว่าง ณ ที่ปฏิบัติงานหรือลักษณะการปฏิบัติงานนอกเหนือจากที่กำหนดไว้ในข้อ 6 ผู้ประกอบกิจการโรงงานต้องจัดให้มีความเข้มของการส่องสว่าง เทียบเคียง ไม่ต่ำกว่าหลักเกณฑ์ที่ได้กำหนดไว้

## หมวด 3

## เสียง

ข้อ 8. ผู้ประกอบกิจการโรงงานต้องควบคุมมิให้บริเวณปฏิบัติงานในโรงงานมีระดับเสียงเกินกว่ามาตรฐานที่ได้กำหนดไว้ในตารางท้ายหมวดนี้

ข้อ 9. ห้ามมิให้บุคคลเข้าไปในบริเวณที่มีเสียงดังเกินกว่า 140 เดซิเบลเอ

ข้อ 10. บริเวณปฏิบัติงานที่มีระดับเสียงเกินกว่ามาตรฐานตามข้อ 8 ผู้ประกอบกิจการโรงงานต้องปิดประกาศเตือนให้ทราบถึงบริเวณที่มีเสียงดังเกินมาตรฐานที่กำหนด

ตารางแสดงมาตรฐานเปรียบเทียบระดับเสียงเฉลี่ยที่ยอมรับได้กับเวลาการทำงานในแต่ละวัน

เวลาการทำงานที่ได้รับเสียงใน 1 วัน (ชม.)	ระดับเสียงเฉลี่ยตลอดเวลาการทำงาน ไม่เกิน (เดซิเบลเอ)
12	87
8	90
6	92
4	95
3	97
2	100
1 ½	102
1	105
½	110
¼ หรือน้อยกว่า	115

หมายเหตุ

หากเวลาการปฏิบัติงานไม่มีค่ามาตรฐานที่กำหนดตรงตามตารางข้างต้น ให้

คำนวณ โดยใช้สูตร 
$$T = \frac{8}{2^{(L-90)/5}}$$

เมื่อ T หมายถึง เวลาการทำงานที่ยอมให้ได้รับเสียง (ชั่วโมง)

L หมายถึง ระดับเสียง (เดซิเบลเอ)

ในกรณีค่าระดับเสียงเฉลี่ยตลอดเวลาการทำงาน ที่ได้จากการคำนวณมี

เศษทศนิยมให้ตัดเศษทศนิยมออก

## หมวด 4

## การตรวจวัดและวิเคราะห์สภาวะแวดล้อมในการทำงาน

ข้อ 11. ผู้ประกอบกิจการโรงงาน ต้องจัดให้มีการตรวจวัด วิเคราะห์ และจัดทำรายงาน สภาพแวดล้อมในการทำงานเกี่ยวกับระดับความร้อน แสงสว่างและเสียงอย่างน้อยปีละ 1 ครั้ง โดยมี เจ้าหน้าที่ความปลอดภัยในการทำงานระดับวิชาชีพหรือผู้สำเร็จการศึกษาไม่ต่ำกว่าปริญญาตรีทางด้าน วิทยาศาสตร์เป็นผู้รับรองรายงาน และให้เก็บรายงานดังกล่าวไว้ ณ ที่ตั้งโรงงานให้พร้อมสำหรับการ ตรวจสอบของพนักงานเจ้าหน้าที่

ข้อ 12. การตรวจวัดความร้อน บริเวณที่ทำการตรวจวัดต้องเป็นบริเวณที่มีการปฏิบัติงาน อยู่ในสภาพการทำงานปกติ การตรวจวัดต้องเป็นบริเวณที่มีระดับความร้อนสูง และต้องตรวจวัดในเดือน ที่มีอากาศร้อนของปี ประเภทหรือชนิดของโรงงานที่ต้องดำเนินการตรวจวัดความร้อนตามที่กำหนดไว้ใน บัญชีที่ 1 ท้ายประกาศนี้

ข้อ 13. การตรวจวัดแสงสว่าง บริเวณที่ทำการตรวจวัดต้องเป็นบริเวณที่มีการปฏิบัติงาน ในสภาพการทำงานปกติ การตรวจวัดต้องเป็นบริเวณที่มีความเข้มของการส่องสว่างต่ำ โดยกำหนดให้ โรงงานจำพวกที่ 3 ทุกประเภทต้องทำการตรวจวัดแสงสว่าง

ข้อ 14. การตรวจวัดระดับเสียง บริเวณที่ทำการตรวจวัดต้องเป็นบริเวณที่มีการปฏิบัติงาน ในสภาพการทำงานปกติ การตรวจวัดต้องเป็นบริเวณที่มีระดับเสียงสูง ประเภทหรือชนิดของโรงงานที่ต้อง ดำเนินการตรวจวัดเสียงตามที่กำหนดไว้ในบัญชีที่ 2 ท้ายประกาศนี้

ข้อ 15. วิธีการตรวจวัดและวิเคราะห์ให้เป็นไปตามหลักมาตรฐานสากล เช่น มาตรฐานของ Occupational Safety & Health Administration (OSHA) มาตรฐานของ National Institute Occupational Safety and Health (NIOSH) เป็นต้น หรือวิธีอื่นใดที่กรมโรงงานอุตสาหกรรมเห็นชอบ


หมวด 5

เบ็ดเตล็ด

---

ข้อ 16. ประกาศฉบับนี้ให้ใช้บังคับเมื่อพ้นกำหนดหนึ่งร้อยแปดสิบวัน นับแต่วันที่ประกาศ  
ในราชกิจจานุเบกษา เป็นต้นไป

ประกาศ ณ วันที่ 6 พฤศจิกายน พ.ศ. 2546



(นายสมศักดิ์ เทพสุทิน)

รัฐมนตรีว่าการกระทรวงอุตสาหกรรม

---

บัญชีท้ายประกาศกระทรวงอุตสาหกรรม  
เรื่อง มาตรการคุ้มครองความปลอดภัยในการประกอบกิจการโรงงานเกี่ยวกับสภาวะแวดล้อมในการทำงาน  
พ.ศ. 2546

บัญชีที่ 1 ประเภทหรือชนิดของโรงงานที่ต้องทำการตรวจวัดความร้อน

ลำดับที่	ตามประเภทหรือชนิดของโรงงานในบัญชีท้ายกฎกระทรวง (พ.ศ. 2535) ออกตามความในพระราชบัญญัติโรงงาน พ.ศ. 2535
11(3)(4)	โรงงานผลิตน้ำตาลทรายดิบ น้ำตาลทรายขาว หรือการทำให้บริสุทธิ์
22(3)	โรงงานสิ่งทอที่ทำการฟอก ย้อมสี หรือแต่งสำเร็จด้วยหรือสิ่งทอ
38(1)(2)	โรงงานผลิตเยื่อกระดาษจากไม้หรือวัสดุอื่น การทำกระดาษ กระดาษแข็ง หรือกระดาษ ที่ใช้ในการก่อสร้างชนิดที่ทำจากเส้นใย หรือแผ่นกระดาษไฟเบอร์
51	โรงงานผลิต ช่อม หล่อ หรือหล่อคอกภายนอก หรือยางในสำหรับยานพาหนะที่เคลื่อนที่ ด้วยเครื่องกล คน หรือสัตว์
54	โรงงานผลิตแก้ว เส้นใยแก้วหรือผลิตภัณฑ์แก้ว
57(1)	โรงงานทำซีเมนต์ ปูนขาว หรือปูนปลาสเตอร์
59	โรงงานประกอบกิจการเกี่ยวกับการถลุง หลอม หล่อ รีด ดึง ผลิตเหล็ก หรือเหล็กกล้าใน ขั้นต้น
60	โรงงานประกอบกิจการเกี่ยวกับการถลุง ผสมทำให้บริสุทธิ์ หลอม หล่อ รีด ดึง หรือผลิต โลหะขั้นต้น ซึ่งมีใช้เหล็กหรือเหล็กกล้า
61	โรงงานผลิต ดบแต่ง คัดแปลง หรือซ่อมแซมเครื่องมือ หรือเครื่องใช้ที่ทำด้วยเหล็กหรือ เหล็กกล้า และรวมถึงส่วนประกอบหรืออุปกรณ์ของเครื่องมือหรือเครื่องใช้ดังกล่าว
62	โรงงานผลิต ดบแต่ง คัดแปลง หรือซ่อมแซมเครื่องเรือน หรือเครื่องดบแต่งภายในอาคาร ที่ทำจากโลหะหรือโลหะเป็นส่วนใหญ่ และรวมถึงส่วนประกอบหรืออุปกรณ์ของเครื่อง เรือน หรือเครื่องตกแต่งดังกล่าว
63	โรงงานประกอบกิจการเกี่ยวกับผลิตภัณฑ์โลหะสำหรับการก่อสร้าง
64	โรงงานประกอบกิจการเกี่ยวกับผลิตภัณฑ์โลหะ
65	โรงงานผลิต ประกอบ คัดแปลง หรือซ่อมแซมเครื่องยนต์ เครื่องกังหัน และรวมถึงส่วน ประกอบหรืออุปกรณ์ของเครื่องยนต์ หรือเครื่องกังหันดังกล่าว

บัญชีที่ 1 ประเภทหรือชนิดของโรงงานที่ต้องทำการตรวจวัดความร้อน

ลำดับที่	ตามประเภทหรือชนิดของโรงงานในบัญชีท้ายกฎกระทรวง (พ.ศ. 2535) ออกตามความในพระราชบัญญัติโรงงาน พ.ศ. 2535
66	โรงงานผลิต ประกอบ ดัดแปลง หรือซ่อมแซมเครื่องจักร สำหรับใช้ในการกลั่นหรือการเลี้ยงสัตว์ และรวมถึงส่วนประกอบหรืออุปกรณ์ของเครื่องจักรดังกล่าว
67	โรงงานประกอบกิจการเกี่ยวกับเครื่องจักร ส่วนประกอบ หรืออุปกรณ์ของเครื่องจักร สำหรับประดิษฐ์โลหะ หรือไม้
68	โรงงานผลิต ประกอบ ดัดแปลง หรือซ่อมแซมเครื่องจักรสำหรับอุตสาหกรรมกระดาษ เคมี อาหาร การปั่นทอ การพิมพ์ การผลิตซีเมนต์หรือผลิตภัณฑ์ดินเหนียว การก่อสร้าง การทำเหมืองแร่ การเจาะหาปิโตรเลียม หรือการกลั่นน้ำมัน และรวมถึงส่วนประกอบของเครื่องจักรดังกล่าว
74(1)	โรงงานประกอบกิจการเกี่ยวกับการทำหลอดไฟฟ้า หรือดวงโคมไฟฟ้า
77	โรงงานประกอบกิจการเกี่ยวกับรถยนต์ หรือรถพ่วง
78	โรงงานประกอบกิจการเกี่ยวกับจักรยานยนต์ จักรยานสามล้อ หรือจักรยานสองล้อ
79	โรงงานประกอบกิจการเกี่ยวกับอากาศยาน หรือเรือไฮเวอร์คราฟท์
80	โรงงานผลิต ประกอบ ดัดแปลง หรือซ่อมแซมล้อเลื่อน ที่ขับเคลื่อนด้วยแรงคน หรือสัตว์ ซึ่งมีใช้จักรยาน และรวมถึงส่วนประกอบหรืออุปกรณ์ของผลิตภัณฑ์ดังกล่าว
88	โรงงานผลิต ส่ง หรือจำหน่ายพลังงานไฟฟ้า
98	โรงงานซักรีด ซักแห้ง ซักฟอก รีด อัด หรือย้อมผ้า เครื่องนุ่งห่ม พรหม หรือขนสัตว์
100(6)	โรงงานประกอบกิจการเกี่ยวกับการคบแต่งหรือเปลี่ยนแปลงคุณลักษณะของผลิตภัณฑ์ หรือส่วนประกอบของผลิตภัณฑ์โดยไม่มีการผลิต ด้วยวิธีการอบชุบด้วยความร้อน
102	โรงงานประกอบกิจการเกี่ยวกับการผลิต และหรือจำหน่ายไอน้ำ
<p>หมายเหตุ : โรงงานลำดับที่ 61-68 และ 77-80 เฉพาะโรงงานที่มีการหล่อหลอมโลหะเท่านั้น</p> <p>โรงงานลำดับที่ 98 เฉพาะโรงงานที่มีการฟอก ย้อมสีเท่านั้น</p>	

บัญชีที่ 2 ประเภทหรือชนิดของโรงงานที่ต้องทำการตรวจวัดเสียง

ลำดับที่	ตามประเภทหรือชนิดของโรงงานในบัญชีท้ายกฎกระทรวง (พ.ศ. 2535) ออกตามความในพระราชบัญญัติโรงงาน พ.ศ. 2535
3(1)	โรงงานที่ประกอบกิจการเกี่ยวกับการไม่ บด หรือย่อยหิน
11(3)(4)	โรงงานผลิตน้ำตาลทรายดิบ น้ำตาลทรายขาว หรือการทำใบรีสุทรี
14	โรงงานประกอบกิจการเกี่ยวกับการทำน้ำแข็ง หรือตัด ขอย บด หรือย่อยน้ำแข็ง
20(3)	โรงงานประกอบกิจการเกี่ยวกับการทำน้ำอัดลม (เฉพาะที่บรรจุขวดแก้ว)
22(2)	โรงงานประกอบกิจการเกี่ยวกับการทอ หรือการเตรียมเส้นด้ายขึ้นสำหรับการทอ
34(1)(2)(3)(4)	โรงงานประกอบกิจการเกี่ยวกับการเลื่อย ไซ ขอย เฆาะร่อน การทำวงกบ ขอบประตู ขอบหน้าต่าง บานหน้าต่าง บานประตู หรือส่วนประกอบที่ทำด้วยไม้ของอาคาร การทำ ไม้วีเนียร์ หรือไม้อัดทุกชนิด การทำฝอยไม้ การบด ปั่น หรือย่อยไม้
38(1)	โรงงานผลิตเชื้อจากไม้ หรือวัสดุอื่น
53(9)	โรงงานประกอบกิจการเกี่ยวกับการล้าง บด หรือย่อยพลาสติก
61	โรงงานผลิต ตบแต่ง คัดแปลง หรือซ่อมแซมเครื่องมือ หรือเครื่องใช้ที่ทำด้วยเหล็กหรือ เหล็กกล้า และรวมถึงส่วนประกอบหรืออุปกรณ์ของเครื่องมือหรือเครื่องใช้ดังกล่าว
62	โรงงานผลิต ตบแต่ง คัดแปลง หรือซ่อมแซมเครื่องเรือน หรือเครื่องตกแต่งภายในอาคาร ที่ทำจากโลหะหรือโลหะเป็นส่วนใหญ่ และรวมถึงส่วนประกอบหรืออุปกรณ์ของเครื่อง เรือน หรือเครื่องตกแต่งดังกล่าว
63	โรงงานประกอบกิจการเกี่ยวกับผลิตภัณฑ์โลหะสำหรับการก่อสร้าง
64	โรงงานประกอบกิจการเกี่ยวกับผลิตภัณฑ์โลหะ
65	โรงงานผลิต ประกอบ คัดแปลง หรือซ่อมแซมเครื่องยนต์ เครื่องกังหัน และรวมถึงส่วน ประกอบหรืออุปกรณ์ของเครื่องยนต์ หรือเครื่องกังหันดังกล่าว
66	โรงงานผลิต ประกอบ คัดแปลง หรือซ่อมแซมเครื่องจักร สำหรับใช้ในการกลสีกรรมหรือ การเลื่อยสัตว์ และรวมถึงส่วนประกอบหรืออุปกรณ์ของเครื่องจักรดังกล่าว
67	โรงงานประกอบกิจการเกี่ยวกับเครื่องจักร ส่วนประกอบ หรืออุปกรณ์ของเครื่องจักร สำหรับประดิษฐ์โลหะ หรือไม้

บัญชีที่ 2 ประเภทหรือชนิดของโรงงานที่ต้องทำการตรวจวัดเสียง

ลำดับที่	ตามประเภทหรือชนิดของโรงงานในบัญชีท้ายกฎกระทรวง (พ.ศ. 2535) ออกตามความในพระราชบัญญัติโรงงาน พ.ศ. 2535
68	โรงงานผลิต ประกอบ ดัดแปลง หรือซ่อมแซมเครื่องจักรสำหรับอุตสาหกรรมกระดาษ เคมี อาหาร การปั่นทอ การพิมพ์ การผลิตซีเมนต์หรือผลิตภัณฑ์ดินเหนียว การก่อสร้าง การทำเหมืองแร่ การเจาะหาปิโตรเลียม หรือการกลั่นน้ำมัน และรวมถึงส่วนประกอบของเครื่องจักรดังกล่าว
77	โรงงานประกอบกิจการเกี่ยวกับรถยนต์ หรือรถพ่วง
78	โรงงานประกอบกิจการเกี่ยวกับจักรยานยนต์ จักรยานสามล้อ หรือจักรยานสองล้อ
79	โรงงานประกอบกิจการเกี่ยวกับอากาศยาน หรือเรือไฮเวอร์คราฟท์
80	โรงงานผลิต ประกอบ ดัดแปลง หรือซ่อมแซมล้อเลื่อน ที่ขับเคลื่อนด้วยแรงคน หรือสัตว์ ซึ่งมีใช้จักรยาน และรวมถึงส่วนประกอบหรืออุปกรณ์ของผลิตภัณฑ์ดังกล่าว
88	โรงงานผลิต ส่ง หรือจำหน่ายพลังงานไฟฟ้า
หมายเหตุ : โรงงานลำดับที่ 61-68 และ 77-80 เฉพาะโรงงานที่มีการปั๊มและเจียรโลหะเท่านั้น	



## ประกาศคณะกรรมการสิ่งแวดล้อมแห่งชาติ

ฉบับที่ ๑๕ (พ.ศ. ๒๕๔๐)

### เรื่อง กำหนดมาตรฐานระดับเสียงโดยทั่วไป

อาศัยอำนาจตามความในมาตรา ๓๒ (๕) แห่งพระราชบัญญัติส่งเสริมและรักษาคุณภาพสิ่งแวดล้อมแห่งชาติ พ.ศ. ๒๕๓๕ คณะกรรมการสิ่งแวดล้อมแห่งชาติกำหนดมาตรฐานระดับเสียงโดยทั่วไปไว้ดังต่อไปนี้

ข้อ ๑ ในประกาศนี้

“ระดับเสียงโดยทั่วไป” หมายความว่า ระดับเสียงที่เกิดขึ้นในสิ่งแวดล้อม

“ค่าระดับเสียงสูงสุด” หมายความว่า ค่าระดับเสียงสูงสุดที่เกิดขึ้นในขณะใดขณะหนึ่งระหว่างการตรวจวัดระดับเสียง โดยมีหน่วยเป็นเดซิเบลเอ หรือ dB (A)

“ค่าระดับเสียงเฉลี่ย ๒๔ ชั่วโมง” หมายความว่า ค่าระดับเสียงคงที่ที่มีพลังงานเทียบเท่าระดับเสียงที่เกิดขึ้นจริง ซึ่งมีระดับเสียงเปลี่ยนแปลงตามเวลาในช่วง ๒๔ ชั่วโมง (๒๔ hours A-weighted Equivalent Continuous Sound Level) ซึ่งเรียกโดยย่อว่า Leq ๒๔ hr โดยมีหน่วยเป็นเดซิเบลเอ หรือ dB (A)

“มาตรฐานระดับเสียง” หมายความว่า เครื่องวัดระดับเสียงตามมาตรฐาน IEC ๖๕๑ หรือ IEC ๘๐๔ ของคณะกรรมการการระหว่างประเทศว่าด้วยเทคนิคไฟฟ้า (International Electrotechnical Commission, IEC)

ข้อ ๒ ให้กำหนดมาตรฐานระดับเสียงโดยทั่วไป ไว้ดังต่อไปนี้

(๑) ค่าระดับเสียงสูงสุด ไม่เกิน ๑๑๕ เดซิเบลเอ

(๒) ค่าระดับเสียงเฉลี่ย ๒๔ ชั่วโมง ไม่เกิน ๗๐ เดซิเบลเอ

ข้อ ๓ การตรวจวัดระดับเสียงโดยทั่วไป ให้ดำเนินการดังต่อไปนี้

(๑) การตรวจวัดค่าระดับเสียงสูงสุด ให้ใช้มาตรระดับเสียงตรวจวัดระดับเสียงในบริเวณที่มีคนอยู่หรืออาศัยอยู่

(๒) การตรวจวัดค่าระดับเสียงเฉลี่ย ๒๔ ชั่วโมง ให้ใช้มาตรระดับเสียงตรวจวัดระดับเสียงอย่างต่อเนื่องตลอดเวลา ๒๔ ชั่วโมงใดๆ

(๓) การตั้งไมโครโฟนของมาตรระดับเสียงที่บริเวณภายนอกอาคารให้ตั้งสูงจากพื้นไม่น้อยกว่า ๑.๒๐ เมตร โดยในรัศมี ๓.๕๐ เมตร ตามแนวราบรอบไมโครโฟนต้องไม่มีกำแพงหรือสิ่งอื่นใดที่มีคุณสมบัติในการสะท้อนเสียงกีดขวางอยู่

(๔) การตั้งไมโครโฟนของมาตรระดับเสียงที่บริเวณภายในอาคารให้ตั้งสูงจากพื้นไม่น้อยกว่า ๑.๒๐ เมตร โดยในรัศมี ๑.๐๐ เมตร ตามแนวราบรอบไมโครโฟนต้องไม่มีกำแพงสิ่งอื่นใดที่มีคุณสมบัติในการสะท้อนเสียงกีดขวางอยู่และต้องห่างจากช่องหน้าต่างหรือช่องทางที่เปิดออกนอกอาคารอย่างน้อย ๑.๕๐ เมตร

ข้อ ๔ การคำนวณค่าระดับเสียงจะต้องเป็นไปตามวิธีการที่องค์การระหว่างประเทศว่าด้วยมาตรฐาน (International Organization for Standardization, ISO) กำหนด ซึ่งกรมควบคุมมลพิษจะประกาศในราชกิจจานุเบกษา

ประกาศ ณ วันที่ ๑๒ มีนาคม พ.ศ. ๒๕๕๐

พลเอก ชวลิต ยงใจยุทธ

นายกรัฐมนตรี

ประธานคณะกรรมการสิ่งแวดล้อมแห่งชาติ

(ประกาศในราชกิจจานุเบกษา เล่ม ๑๑๔ ตอนที่ ๒๗ ง วันที่ ๓ เมษายน ๒๕๕๐)

## ประกาศกระทรวงอุตสาหกรรม

เรื่อง กำหนดค่าระดับเสียงการรบกวนและระดับเสียงที่เกิดจากการประกอบกิจการโรงงาน

พ.ศ. ๒๕๕๕

อาศัยอำนาจตามความในข้อ ๑๗ แห่งกฎกระทรวง ฉบับที่ ๒ (พ.ศ. ๒๕๓๕) ออกตามความในพระราชบัญญัติโรงงาน พ.ศ. ๒๕๓๕ อันเป็นพระราชบัญญัติที่มีบทบัญญัติบางประการเกี่ยวกับการจำกัดสิทธิและเสรีภาพของบุคคล ซึ่งมาตรา ๒๕ ประกอบกับมาตรา ๓๕ มาตรา ๔๘ และมาตรา ๕๐ ของรัฐธรรมนูญแห่งราชอาณาจักรไทย บัญญัติให้กระทำได้โดยอาศัยอำนาจตามบทบัญญัติแห่งกฎหมาย รัฐมนตรีว่าการกระทรวงอุตสาหกรรมจึงได้ออกประกาศไว้ ดังต่อไปนี้

ข้อ ๑ ในประกาศนี้

“เสียงรบกวน” หมายความว่า ระดับเสียงตรวจวัดนอกบริเวณโรงงาน ที่เกิดจากการประกอบกิจการโรงงาน ขณะมีการรบกวน ซึ่งมีระดับเสียงสูงกว่าระดับเสียงพื้นฐาน และมีระดับการรบกวนเกินกว่าค่าที่กำหนดไว้ในประกาศนี้

“ระดับเสียงพื้นฐาน” หมายความว่า ระดับเสียงที่ตรวจวัดในสิ่งแวดล้อมเดิม ขณะยังไม่มีเสียงรบกวนจากการประกอบกิจการโรงงานเป็นระดับเสียงเปอร์เซ็นต์ไทล์ที่ ๕๐ (Percentile Level 90,  $L_{90}$ )

“ระดับเสียงเปอร์เซ็นต์ไทล์ที่ ๕๐ ( $L_{90}$ )” หมายความว่า ระดับเสียงที่ร้อยละ ๕๐ ของเวลาที่ตรวจวัดจะมีระดับเสียงเกินระดับนี้

“ระดับเสียงขณะมีการรบกวน” หมายความว่า ระดับเสียงที่ตรวจวัดหรือคำนวณจากการประกอบกิจการโรงงานขณะเกิดเสียงรบกวน

“ระดับการรบกวน” หมายความว่า ระดับความแตกต่างของระดับเสียงขณะมีการรบกวนกับระดับเสียงพื้นฐาน

“ระดับเสียงเฉลี่ย ๒๔ ชั่วโมง” หมายความว่า ระดับเสียงคงที่นอกบริเวณโรงงานที่มีพลังงานเทียบเท่าระดับเสียงที่เกิดขึ้นจริง ซึ่งมีระดับเสียงเปลี่ยนแปลงตามเวลาในช่วง ๒๔ ชั่วโมง (24 hours A-weighted Equivalent Continuous Sound Level) ซึ่งเรียกโดยย่อว่า  $Leq$  24 hr โดยมีหน่วยเป็นเดซิเบลเอ หรือ dB(A)

“ระดับเสียงสูงสุด” หมายความว่า ระดับเสียงสูงสุดนอกบริเวณโรงงาน ที่เกิดขึ้นในขณะใดขณะหนึ่ง ระหว่างการตรวจวัดระดับเสียง โดยมีหน่วยเป็นเดซิเบลเอ หรือ dB(A)

“มาตรฐานระดับเสียง” หมายความว่า เครื่องวัดระดับเสียงตามมาตรฐาน IEC 60804 หรือ IEC 61672 ของคณะกรรมการระหว่างประเทศว่าด้วยเทคนิคไฟฟ้า (International Electrotechnical Commission , IEC)

ข้อ ๒ ค่าระดับการรบกวน ที่เกิดจากการประกอบกิจการโรงงาน ไม่เกิน ๑๐ เดซิเบลเอ

ข้อ ๓ ค่าระดับเสียงเฉลี่ย ๒๔ ชั่วโมง ที่เกิดจากการประกอบกิจการโรงงาน ไม่เกิน ๗๐ เดซิเบลเอ

ข้อ ๔ ค่าระดับเสียงสูงสุด ที่เกิดจากการประกอบกิจการโรงงาน ไม่เกิน ๑๑๕ เดซิเบลเอ

ข้อ ๕ วิธีการตรวจวัดระดับเสียงการรบกวน ระดับเสียงเฉลี่ย ๒๔ ชั่วโมง และระดับเสียงสูงสุด ที่เกิดจากการประกอบกิจการโรงงาน ให้เป็นไปตามที่กรมโรงงานอุตสาหกรรมกำหนด

ทั้งนี้ ให้ใช้บังคับตั้งแต่วันถัดจากวันประกาศในราชกิจจานุเบกษาเป็นต้นไป

ประกาศ ณ วันที่ ๒๗ ธันวาคม พ.ศ. ๒๕๕๔

สุริยะ จิ๊งรุ่งเรืองกิจ

รัฐมนตรีว่าการกระทรวงอุตสาหกรรม



ประกาศกระทรวงอุตสาหกรรม  
เรื่อง กำหนดมาตรฐานควบคุมการระบายน้ำทิ้งจากโรงงาน  
พ.ศ.๒๕๖๐

โดยที่เป็นการสมควรปรับปรุงการกำหนดมาตรฐานควบคุมการระบายน้ำทิ้งจากการประกอบกิจการโรงงาน เพื่อให้มีค่ามาตรฐานและวิธีการตรวจสอบน้ำทิ้งจากโรงงานให้เหมาะสมและเป็นไปตามมาตรฐานสากล รวมถึงเป็นการควบคุมการระบายน้ำทิ้งจากโรงงาน อาศัยอำนาจตามความในข้อ ๑๔ แห่งกฎกระทรวงฉบับที่ ๒ (พ.ศ.๒๕๓๕) ออกตามความในพระราชบัญญัติโรงงาน พ.ศ. ๒๕๓๕ ที่ระบุว่า “ห้ามระบายน้ำทิ้งออกจากโรงงาน เว้นแต่ได้ทำการอย่างใดอย่างหนึ่งหรือหลายอย่างจนน้ำทิ้งนั้นมีลักษณะเป็นไปตามที่รัฐมนตรีกำหนดโดยประกาศในราชกิจจานุเบกษา แต่ทั้งนี้ต้องไม่ใช้วิธีทำให้เจือจาง (dilution)” รัฐมนตรีว่าการกระทรวงอุตสาหกรรมจึงออกประกาศ ดังต่อไปนี้

ข้อ ๑ ประกาศนี้เรียกว่า “ประกาศกระทรวงอุตสาหกรรม เรื่อง กำหนดมาตรฐานควบคุมการระบายน้ำทิ้งจากโรงงาน พ.ศ.๒๕๖๐ ”

ข้อ ๒ ประกาศนี้ใช้บังคับตั้งแต่วันที่ ๗ มิถุนายน พ.ศ.๒๕๖๐ เป็นต้นไป

ข้อ ๓ ให้ยกเลิกประกาศกระทรวงอุตสาหกรรม ฉบับที่ ๒ (พ.ศ. ๒๕๓๕) ออกตามความในพระราชบัญญัติโรงงาน พ.ศ.๒๕๓๕ เรื่อง กำหนดคุณลักษณะของน้ำทิ้งที่ระบายออกจากโรงงาน ลงวันที่ ๑๔ มิถุนายน พ.ศ.๒๕๓๕

ข้อ ๔ ในประกาศนี้

“โรงงาน” หมายความว่า โรงงานจำพวกที่ ๑ จำพวกที่ ๒ จำพวกที่ ๓ ตามกฎหมายว่าด้วยโรงงาน

“น้ำทิ้ง” หมายความว่า น้ำที่เกิดจากการประกอบกิจการโรงงาน น้ำจากการใช้น้ำของโรงงานหรือน้ำจากกิจกรรมอื่นในโรงงาน ที่จะระบายออกจากโรงงาน หรือเขตประกอบการอุตสาหกรรม

ข้อ ๕ มาตรฐานน้ำทิ้ง ต้องมีคุณภาพดังต่อไปนี้

๕.๑ ความเป็นกรดและด่าง (pH) ตั้งแต่ ๕.๕ ถึง ๙.๐

๕.๒ อุณหภูมิ (Temperature) ไม่เกิน ๔๐ องศาเซลเซียส

๕.๓ สี (Color) ไม่เกิน ๓๐๐ เอ็ดเอ็มไอ

๕.๔ ของแข็งละลายน้ำทั้งหมด (Total Dissolved Solids หรือ TDS) มีค่าดังนี้

(๑) กรณีระบายลงแหล่งน้ำ ต้องไม่เกิน ๓,๐๐๐ มิลลิกรัมต่อลิตร

(๒) กรณีระบายลงแหล่งน้ำที่มีค่าของแข็งละลายน้ำทั้งหมดเกินกว่า ๓,๐๐๐ มิลลิกรัมต่อลิตร ค่าของแข็งละลายน้ำทั้งหมดในน้ำทิ้งที่จะระบายได้ต้องมีค่าเกินกว่าค่าของแข็งละลายน้ำทั้งหมดที่มีอยู่ในแหล่งน้ำนั้นไม่เกิน ๕,๐๐๐ มิลลิกรัมต่อลิตร

๕.๕ ของแข็งแขวนลอยทั้งหมด (Total Suspended Solids) ไม่เกิน ๕๐ มิลลิกรัมต่อลิตร

๕.๖ บีโอดี (Biochemical Oxygen Demand) ไม่เกิน ๒๐ มิลลิกรัมต่อลิตร

๕.๗ ซีโอดี (Chemical Oxygen Demand) ไม่เกิน ๑๒๐ มิลลิกรัมต่อลิตร

๕.๘ ซัลไฟด์ (Sulfide) ไม่เกิน ๑ มิลลิกรัมต่อลิตร

/๕.๙ ไชยาไนต์...

- ๕.๙ ไซยาไนด์ (Cyanides CN) ไม่เกิน ๐.๒ มิลลิกรัมต่อลิตร
- ๕.๑๐ น้ำมันและไขมัน (Oil and Grease) ไม่เกิน ๕ มิลลิกรัมต่อลิตร
- ๕.๑๑ ฟอรัมาลดีไฮด์ (Formaldehyde) ไม่เกิน ๑ มิลลิกรัมต่อลิตร
- ๕.๑๒ สารประกอบฟีนอล (Phenols) ไม่เกิน ๑ มิลลิกรัมต่อลิตร
- ๕.๑๓ คลอรีนอิสระ (Free Chlorine) ไม่เกิน ๑ มิลลิกรัมต่อลิตร
- ๕.๑๔ สารฆ่าศัตรูพืชและสัตว์ (Pesticide) ต้องตรวจไม่พบ
- ๕.๑๕ ทีเคเอ็น (Total Kjeldahl Nitrogen) ไม่เกิน ๑๐๐ มิลลิกรัมต่อลิตร
- ๕.๑๖ โลหะหนัก มีค่าดังนี้

(๑) สังกะสี (Zn) ไม่เกิน ๕.๐ มิลลิกรัมต่อลิตร

(๒) โครเมียมเฮกซะวาเลนต์ (Hexavalent Chromium) ไม่เกิน ๐.๒๕

มิลลิกรัมต่อลิตร

(๓) โครเมียมไตรวาเลนต์ (Trivalent Chromium) ไม่เกิน ๐.๗๕ มิลลิกรัม

ต่อลิตร

(๔) สารหนู (As) ไม่เกิน ๐.๒๕ มิลลิกรัมต่อลิตร

(๕) ทองแดง (Cu) ไม่เกิน ๒.๐ มิลลิกรัมต่อลิตร

(๖)ปรอท (Hg) ไม่เกิน ๐.๐๐๕ มิลลิกรัมต่อลิตร

(๗) แคดเมียม (Cd) ไม่เกิน ๐.๐๓ มิลลิกรัมต่อลิตร

(๘) แบเรียม (Ba) ไม่เกิน ๑.๐ มิลลิกรัมต่อลิตร

(๙) ซีลีเนียม (Se) ไม่เกิน ๐.๐๒ มิลลิกรัมต่อลิตร

(๑๐) ตะกั่ว (Pb) ไม่เกิน ๐.๒ มิลลิกรัมต่อลิตร

(๑๑) นิกเกิล (Ni) ไม่เกิน ๑.๐ มิลลิกรัมต่อลิตร

(๑๒) แมงกานีส (Mn) ไม่เกิน ๕.๐ มิลลิกรัมต่อลิตร

ข้อ ๖ การตรวจสอบค่ามาตรฐานน้ำทิ้งจากโรงงาน ตามข้อ ๕ ให้ใช้วิธีดังต่อไปนี้

๖.๑ ความเป็นกรดและด่าง ให้ใช้เครื่องวัดความเป็นกรดและด่างของน้ำ

(pH Meter) ที่มีความละเอียดไม่ต่ำกว่า ๐.๑ หน่วย

๖.๒ อุณหภูมิ ให้ใช้เครื่องวัดอุณหภูมิวัดขณะทำการเก็บตัวอย่าง

๖.๓ สี ให้ใช้วิธีเอทีเอ็มไอ (ADMI Method)

๖.๔ ของแข็งละลายน้ำทั้งหมด ให้ใช้วิธีระเหยตัวอย่างที่กรองผ่านกระดาษกรองใยแก้ว (Glass Fiber Filter Disk) และอบแห้งที่อุณหภูมิ ๑๘๐ องศาเซลเซียส เป็นเวลาอย่างน้อย ๑ ชั่วโมง

๖.๕ ของแข็งแขวนลอยทั้งหมด ให้ใช้วิธีกรองผ่านกระดาษกรองใยแก้ว (Glass Fiber Filter) และอบแห้งที่อุณหภูมิ ๑๐๓ - ๑๐๕ องศาเซลเซียส เป็นเวลาอย่างน้อย ๑ ชั่วโมง

๖.๖ บีโอดี ให้ใช้วิธีบ่มตัวอย่างที่อุณหภูมิ ๒๐ องศาเซลเซียส เป็นเวลา ๕ วัน ติดต่อกัน และหาค่าออกซิเจนละลายด้วยวิธีเอไซด์โมดิฟิเคชัน (Azide Modification) หรือวิธีเมมเบรนอิเล็กโทรด (Membrane Electrode)

๖.๗ ซีโอดี ให้ใช้วิธียอยสลายโดยใช้โพแทสเซียมไดโครเมต (Potassium Dichromate)

๖.๘ ซัลไฟต์ ให้ใช้วิธีไอโอดิเมตริก (Iodometric Method) หรือวิธีเมทิลีนบลู (Methylene Blue Method)

- ๖.๙ โซลันต์ ให้ใช้การกลั่น (Distillation) และตรวจวัดด้วยวิธีเทียบสี (Colorimetric Method) หรือวิธี Flow Injection Analysis
- ๖.๑๐ น้ำมันและไขมัน ให้ใช้วิธีสกัดด้วยเทคนิค Liquid – Liquid Extraction หรือ Soxhlet Extraction ด้วยตัวทำละลายแล้วแยกหาน้ำหนักของน้ำมันและไขมัน
- ๖.๑๑ ฟอสฟอรัส ให้ใช้วิธีเทียบสี (Colorimetric Method)
- ๖.๑๒ สารประกอบฟีนอล ให้ใช้การกลั่น (Distillation) และตรวจวัดด้วยวิธีเทียบสี (Colorimetric Method)
- ๖.๑๓ คลอรีนอิสระ ให้ใช้วิธีไตเตรท (Titrimetric Method) หรือวิธีเทียบสี (Colorimetric Method)
- ๖.๑๔ สารฆ่าศัตรูพืชและสัตว์ ให้ใช้วิธีก๊าซโครมาโตกราฟี (Gas-Chromatographic Method) หรือวิธีไฮเพอร์ฟอร์แมนซ์ ลิกวิด โครมาโตกราฟี (High-Performance Liquid Chromatographic Method)
- ๖.๑๕ ทีเคเอ็น ให้ใช้วิธีเจลดาล์ (Kjeldahl)
- ๖.๑๖ โลหะหนัก
- (๑) สังกะสี ทองแดง แคดเมียม แบเรียม ตะกั่ว นิกเกิลและแมงกานีส ให้ใช้วิธีย่อยสลายตัวอย่างด้วยกรด (Acid digestion) และวัดหาปริมาณโลหะด้วยวิธีอะตอมมิกแอบซอร์พชัน สเปกโตรเมตรี (Atomic Absorption Spectrometry : AAS) หรือวิธีอินดักทีฟลีคัพเพลพลาสมา (Inductively Coupled Plasma)
- (๒) โครเมียม
- ก) โครเมียมทั้งหมด ให้ใช้วิธีย่อยสลายตัวอย่างด้วยกรด (Acid digestion) และวัดหาปริมาณโลหะด้วยวิธีอะตอมมิกแอบซอร์พชันสเปกโตรเมตรี (Atomic Absorption Spectrometry : AAS) หรือวิธีอินดักทีฟลีคัพเพลพลาสมา (Inductively Coupled Plasma)
- ข) โครเมียมเฮกซะวาเลนต์ ให้ใช้วิธีเทียบสี (Colorimetric Method) หรือวิธีสกัดและตรวจวัดด้วยวิธีอะตอมมิกแอบซอร์พชันสเปกโตรเมตรี (Atomic Absorption Spectrometry: AAS) หรือวิธีสกัดและตรวจวัดด้วยวิธีอินดักทีฟลีคัพเพลพลาสมา (Inductively Coupled Plasma)
- ค) โครเมียมไตรวาเลนต์ ให้ใช้วิธีคำนวณจากค่าส่วนต่างของโครเมียมทั้งหมดกับโครเมียมเฮกซะวาเลนต์
- (๓) สารหนูและซีลีเนียม ให้ใช้วิธีอะตอมมิกแอบซอร์พชันสเปกโตรโฟโตเมตรี (Atomic Absorption Spectrophotometry) ชนิดไฮไดรด์เจนเนอเรชัน (Hydride Generation) หรือวิธีอินดักทีฟลีคัพเพลพลาสมา (Inductively Coupled Plasma)
- (๔) พรอท ให้ใช้วิธีโคลด์เวปเปอร์อะตอมมิกแอบซอร์พชันสเปกโตรเมตรี (Cold Vapor Atomic Absorption Spectrometry) หรือวิธีโคลด์เวปเปอร์อะตอมมิกฟลูออเรสเซนซ์สเปกโตรเมตรี (Cold Vapor Atomic Fluorescence Spectrometry) หรือวิธีอินดักทีฟลีคัพเพลพลาสมา (Inductively Coupled Plasma)
- ข้อ ๗ การตรวจสอบค่ามาตรฐานน้ำทิ้งจากโรงงาน ตามข้อ ๖ ให้เป็นไปตามคู่มือวิเคราะห์น้ำและน้ำเสียของสมาคมวิศวกรรมสิ่งแวดล้อมแห่งประเทศไทย หรือ Standard Methods for the Examination of Water and Wastewater ซึ่ง American Public Health Association, American Water Work

Association และ Water Environment Federation ของประเทศสหรัฐอเมริกากำหนด หรือตามที่กรมโรงงานอุตสาหกรรมกำหนด

ข้อ ๘ การเก็บตัวอย่างน้ำทิ้งเพื่อการตรวจสอบค่ามาตรฐาน ตามข้อ ๕ ให้เป็นดังต่อไปนี้

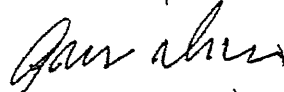
๘.๑ จุดเก็บตัวอย่าง ให้เก็บในจุดระบายทิ้งออกจากโรงงาน ไม่ว่าจะมียูจีโอหรือหลายจุดก็ตาม หรือจุดอื่นที่สามารถใช้เป็นตัวแทนของน้ำทิ้งที่ระบายออกจากโรงงาน กรณีมีการระบายทิ้งหลายจุดให้เก็บทุกจุด

๘.๒ วิธีการเก็บตัวอย่างน้ำทิ้ง ณ จุดเก็บตัวอย่างตาม ๘.๑ ให้เก็บแบบจ้วง (Grab Sample)

ข้อ ๙ การกำหนดค่ามาตรฐานน้ำทิ้งให้แตกต่างไปจากข้อ ๕ สำหรับโรงงานในประเภทหรือชนิดใดเป็นการเฉพาะให้เป็นไปตามประกาศกรมโรงงานอุตสาหกรรม


ข้อ ๑๐ ให้ประกาศกรมโรงงานอุตสาหกรรม (พ.ศ. ๒๕๓๙) เรื่อง กำหนดคุณลักษณะน้ำทิ้งที่ระบายออกนอกโรงงานให้มีค่าแตกต่างจากที่กำหนดไว้ในประกาศกระทรวงอุตสาหกรรม ฉบับที่ ๒ (พ.ศ. ๒๕๓๙) เรื่อง กำหนดคุณลักษณะของน้ำทิ้งที่ระบายออกจากโรงงาน ลงวันที่ ๑๘ กุมภาพันธ์ พ.ศ. ๒๕๔๐ ยังคงบังคับใช้ได้ต่อไปจนกว่าจะได้มีการยกเลิก

ประกาศ ณ วันที่ ๓๐ พฤษภาคม พ.ศ. ๒๕๖๐



(นายอุตตม สาวนายน)

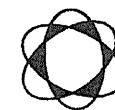
รัฐมนตรีว่าการกระทรวงอุตสาหกรรม



ภาคผนวก ง  
เอกสารสอบเทียบเครื่องมือที่ใช้  
ในการตรวจวิเคราะห์

ตารางการสอบเทียบเครื่องมือที่ใช้ในการตรวจวัดและวิเคราะห์


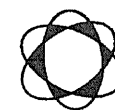
Item	Description	Parameter	List of Equipment	Equipment No.	Calibration	Next Calibration
1.	Stack Air	Particulate	Dry Gas Meter/SK25EX	S/N 604	08/03/2022	March 2023
			Digital Barometer/PHB-318	S/N B011410	11/05/2022	May 2023
			Digital Thermometer/DP-52	S/N L411635	15-23/02/2022	February 2023
			Electronic Balance/METTLER TOLEDO	S/N 1116392227	22/04/2022	April 2023
		NO <sub>x</sub> as NO <sub>2</sub>	Gas Analyzer (E-instrument/E6000-5DS)	S/N 1339	07/03/2022	March 2023
		NH <sub>3</sub>	Personal Air Sampler/Gilian	S/N 20110605018	15/12/2022	January 2023
			UV/VIS Spectrophotometer/PerkinElmer	S/N 365K9042909	10/08/2022	February 2023
2.	Ambient Air	TSP	ORIFICE TRANSFER STANDARD/Tisch	S/N 0068	19/11/2021	November 2022
			High Volume Air Sampler/TET	S/N TSP-3	01/08/2022	August 2023
			High Volume Air Sampler/TET	S/N TSP-13	01/08/2022	August 2023
			High Volume Air Sampler/TET	S/N TSP-34	01/08/2022	August 2023
			Electronic Balance/METTLER TOLEDO	S/N 1116392227	22/04/2022	April 2023
		PM-10	ORIFICE TRANSFER STANDARD/Tisch	S/N 0068	19/11/2021	November 2022
			High Volume Air Sampler/TET	S/N PM10-2	01/08/2022	August 2023
			High Volume Air Sampler/TET	S/N PM10-21	01/08/2022	August 2023
			High Volume Air Sampler/TET	S/N PM10-27	01/08/2022	August 2023
			Electronic Balance/METTLER TOLEDO	S/N 1116392227	22/04/2022	April 2023
		NO <sub>2</sub>	CERTIFICATE OF ANALYSIS : Linde	S/N A00822SK	15/06/2021	June 2023
			NO <sub>x</sub> Analyzer/API 200E	S/N 5158	14/11/2022	May 2023
			NO <sub>x</sub> Analyzer/API 200E	S/N 5160	20/11/2022	May 2023
			NO <sub>x</sub> Analyzer/API 200E	S/N 2789	21/11/2022	May 2023
		NH <sub>3</sub>	Personal Air Sampler/Giant	S/N 14903	15/12/2022	January 2023
			Personal Air Sampler/Giant	S/N 20110605018	15/12/2022	January 2023
			UV/VIS Spectrophotometer/PerkinElmer	S/N 365K9042909	10/08/2022	February 2023
		WS & WD	Wind speed and wind direction/Weather Wizard III	S/N WC01014A16	14/01/2022	January 2023
			Wind speed and wind direction/Weather Wizard III	S/N WE61121A25A	12/09/2022	September 2023



Thai Environmental Technic Limited  
บริษัท เทคนิคสิ่งแวดล้อมไทย จำกัด

ตารางการสอบเทียบเครื่องมือที่ใช้ในการตรวจวัดและวิเคราะห์ (ต่อ)

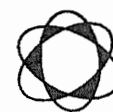
Item	Description	Parameter	List of Equipment	Equipment No.	Calibration	Next Calibration
3.	Working Air	NH <sub>3</sub>	Personal Air Sampler/Gilian	S/N 20110101091	15/12/2022	January 2023
			Personal Air Sampler/Gilian	S/N 101157	15/12/2022	January 2023
			Personal Air Sampler/Gilian	S/N 101151	15/12/2022	January 2023
			Personal Air Sampler/Gilian	S/N 20080703013	15/12/2022	January 2023
			Personal Air Sampler/Gilian	S/N 20110505093	15/12/2022	January 2023
			Personal Air Sampler/Gilian	S/N 20110605104	15/12/2022	January 2023
			Personal Air Sampler/Gilian	S/N 20110803069	15/12/2022	January 2023
			Personal Air Sampler/Gilian	S/N 20151003019	15/12/2022	January 2023
			UV/VIS Spectrophotometer/PerkinElmer	S/N 365K9042909	10/08/2022	February 2023
		HNO <sub>3</sub>	Personal Air Sampler/Gilian	S/N 11591	15/12/2022	January 2023
			Personal Air Sampler/Gilian	S/N 20110505110	15/12/2022	January 2023
			Personal Air Sampler/Gilian	S/N 13427	15/12/2022	January 2023
			Personal Air Sampler/Gilian	S/N 20031025001	15/12/2022	January 2023
			Personal Air Sampler/Gilian	S/N 101150	15/12/2022	January 2023
			Personal Air Sampler/Gilian	S/N 20110605117	15/12/2022	January 2023
			Personal Air Sampler/Gilian	S/N 101159	15/12/2022	January 2023
			Personal Air Sampler/Gilian	S/N 20111203058	15/12/2022	January 2023
			Ion Chromatograph/ICS-1100	S/N 10010987	30/09/2022	March 2023
		NO <sub>2</sub>	Personal Air Sampler/Gilian	S/N 13425	15/12/2022	January 2023
			Personal Air Sampler/Gilian	S/N 101158	15/12/2022	January 2023
			Personal Air Sampler/Gilian	S/N 101153	15/12/2022	January 2023
			Personal Air Sampler/Gilian	S/N 20110550597	15/12/2022	January 2023
			Personal Air Sampler/Gilian	S/N 13426	15/12/2022	January 2023
			Personal Air Sampler/Gilian	S/N 101156	15/12/2022	January 2023
			Personal Air Sampler/Gilian	S/N 20110803042	15/12/2022	January 2023
			Personal Air Sampler/Gilian	S/N 20111001071	15/12/2022	January 2023
			UV/VIS Spectrophotometer/PerkinElmer	S/N 365K9042909	10/08/2022	February 2023



Thai Environmental Technic Limited  
บริษัท เทคนิคสิ่งแวดล้อมไทย จำกัด

ตารางการสอบเทียบเครื่องมือที่ใช้ในการตรวจวัดและวิเคราะห์ (ต่อ)

Item	Description	Parameter	List of Equipment	Equipment No.	Calibration	Next Calibration
3.	Working Air (Cont.)	Respirable Dust	Personal Air Sampler/Gilian	S/N 20080703003	15/12/2022	January 2023
			Personal Air Sampler/Gilian	S/N 20080703006	15/12/2022	January 2023
			Personal Air Sampler/Gilian	S/N 20080703009	15/12/2022	January 2023
			Personal Air Sampler/Gilian	S/N 20080703019	15/12/2022	January 2023
			Personal Air Sampler/Gilian	S/N 20080703007	15/12/2022	January 2023
			Personal Air Sampler/Gilian	S/N 14903	15/12/2022	January 2023
			Personal Air Sampler/Gilian	S/N 20031009020	15/12/2022	January 2023
			Personal Air Sampler/Gilian	S/N 20080703015	15/12/2022	January 2023
			Electronic Balance/XP 205	S/N 1129273885	22/04/2022	April 2023
4.	Wastewater	pH	pH Meter/Horiba	S/N B06D0012	11/07/2022	July 2023
		Temperature	pH Meter (Temperature)/Horiba	S/N B06D0012	11/07/2022	July 2023
		TSS	Electronic Balance/METTLER TOLEDO	S/N 1116392227	22/04/2022	April 2023
		TDS	Electronic Balance/METTLER TOLEDO	S/N 1116392227	22/04/2022	April 2023
		DO	DO Meter/HORIBA	S/N DC7D0005	14/02/2022	February 2023
		BOD	BOD Incubator	ID/N TET.LAB.BOD 05	21/04/2022	April 2023
		Oil & Grease	Electronic Balance/METTLER TOLEDO	S/N 1116392227	22/04/2022	April 2023
		Phosphate	UV/VIS Spectrophotometer/PerkinElmer	S/N 365K9042909	10/08/2022	February 2023
		Sulfate	UV/VIS Spectrophotometer/PerkinElmer	S/N 365K9042909	10/08/2022	February 2023
		Fecal Coliform	Incubator Model INE 500	E.505.1143	20-21/04/2022	April 2023
		Bacteria				

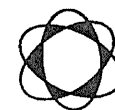


**TET**

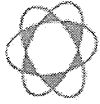
Thai Environmental Technic Limited  
บริษัท เทคนิคสิ่งแวดล้อมไทย จำกัด

ตารางการสอบเทียบเครื่องมือที่ใช้ในการตรวจวัดและวิเคราะห์ (ต่อ)

Item	Description	Parameter	List of Equipment	Equipment No.	Calibration	Next Calibration
5.	Sound Level	Calibrator	Sound Level Calibrator/TENMARS TM-100	S/N 181203570	26/01/2022	January 2023
		Leq 24 hr	Integrated Sound Level/ACO TYPE 6226	S/N 160097	25/11/2022	December 2022
			Integrated Sound Level/ACO TYPE 6226	S/N 100098	25/11/2022	December 2022
			Integrated Sound Level/ACO TYPE 6226	S/N 160204	25/11/2022	December 2022
			Integrated Sound Level/ACO TYPE 6226	S/N 160096	25/11/2022	December 2022
			Integrated Sound Level/ACO TYPE 6226	S/N 160212	25/11/2022	December 2022
			Integrated Sound Level/ACO TYPE 6226	S/N 110099	25/11/2022	December 2022
			Integrated Sound Level/ACO TYPE 6226	S/N 070049	25/11/2022	December 2022
6.	Occupational Health and Safety	Calibrator	Sound Level Calibrator/TENMARS TM-100	S/N 181203570	26/01/2022	January 2023
		Leq 5 min	Integrated Sound Level/ACO TYPE 6226	S/N 152077	25/11/2022	December 2022
			Integrated Sound Level/RION TYPE NL-21	S/N 00487676	25/11/2022	December 2022



Thai Environmental Technic Limited  
บริษัท เทคนิคสิ่งแวดล้อมไทย จำกัด



THAI ENVIRONMENTAL TECHNIC LIMITED  
บริษัท เทคนิคสิ่งแวดล้อมไทย จำกัด

## CONTROL UNIT CALIBRATION

( Metric units , mm )

Date

Initial

Final

Average

Barometric press, Pb

mmHg

Dry Gas Meter Data

Reference Dry Gas Meter Data

Console No.

Metering System ID

DGM Number

Correction factor(Yr)

DGM Model

Last Calibration Data

Orifice manometer setting $\Delta H$ mm H <sub>2</sub> O	Ref .	DGM	Temperature ( C )				Time min	DGM Correction factor (Y)	$\Delta H@$ mm H <sub>2</sub> O
	DMG	Volume	Ref	Dry Gas Meter					
	Volume	V <sub>m</sub>	DGM	Inlet T <sub>i</sub>	Outlet	Avg			
	V <sub>r</sub> Liters	Liters	T <sub>r</sub>		T <sub>o</sub>	T <sub>m</sub>			
15.00	100.00	100.01	28.00	28.00	29.00	28.50	8.17	0.9821	47.6103
25.00	100.00	99.98	28.00	28.00	29.00	28.50	6.31	0.9814	47.3789
50.00	100.00	99.76	28.00	28.00	29.00	28.50	4.44	0.9812	47.0297
80.00	100.00	99.47	28.00	28.00	29.00	28.50	3.51	0.9813	47.1425
100.00	100.00	99.21	28.00	28.00	29.00	28.50	3.14	0.9819	47.2703

Average

Dued Date of Calibrate



TECHNOLOGY PROMOTION ASSOCIATION (THAILAND-JAPAN)  
CORPORATE SERVICES 3: EQUIPMENT CALIBRATION AND TESTING SERVICES  
534/4 PATTANAKARN ROAD SOI 18, SUANLUANG, SUANLUANG, BANGKOK 10250  
TEL. 0-2717-3000-24 FAX. 0-2719-9484



## Certificate of Calibration

Certificate No. : 22P1745

Page : 1 of 2

Equipment : Digital Barometer

Manufacturer: Lutron

Model : PHB-318

Serial No.: B011410

ID No.: No.4

Condition As-Received: Used Item

Received Date: 06 May 2022

Calibration Date: 11 May 2022

Reference: 2205-0152WSC

Submitted by: Thai Environmental Technic Limited

Ambient Temperature: ( 23 ± 2 ) °C

Relative Humidity: ( 50 ± 15 ) %

Atmospheric Pressure: 1008 mbar

This certificate may not be reproduced other than in full,  
except with the prior written approval of the head of  
Corporate Services 3: Equipment Calibration and Testing Services.

1/6 Soi Ramkhamhaeng 145, Khwaeng/Khet Saphan Sung,  
Bangkok 10240

Procedure used: The calibration was conducted by direct comparison method against Pressure Measuring Instruments Standard according to in-house calibration procedure CP-P10, using " DKD-R 6-1 ; Calibration of Pressure Gauges, Edition 03/2014 " as a guidelines.

### Condition of this result of calibration

1.Reference standards instruments :

<u>Instrument</u>	<u>Model</u>	<u>Serial No.</u>	<u>Certificate No.</u>	<u>Due Date</u>
1) Digital Manometer	767367	91R724799	22P396	08 Feb 2023

2.This result of calibration was made on requested at the point specified by customer.

3.Scale and conversion factor is 1 kPa = 7.50062 mmHg

4.This result of calibration instrument was in absolute pressure.

5.This instrument was used clean air as pressure media.

6.This instrument was installed in vertical orientation and center of connector was used as the reference level.

7.The certificate is valid only to the item calibrated on date and place of calibration.

8.This Certification is traceable to the International System of Unit maintained at:-

-National Institute of Metrology Thailand (NIMT)

Calibrated by : Issue Date :  
12 May 2022

[  
[

B 0287405



Cert.No.: 22P1745

Page: 2 of 2

**Result of calibration:- Without adjustment**

**Range :** 730 mmHg to 770 mmHg

**Function:- Absolute Pressure Measurement**

**Resolution :** 0.1 mmHg

**Increasing Pressure**

Applied Pressure (mmHg)	730.85	740.85	750.85	760.85	770.85
UUC* Indication (mmHg)	731.6	741.6	751.6	761.6	771.5
Error (mmHg)	0.75	0.75	0.75	0.75	0.65

**Decreasing Pressure**

Applied Pressure (mmHg)	770.85	760.85	750.85	740.85	730.85
UUC* Indication (mmHg)	771.5	761.6	751.7	741.6	731.6
Error (mmHg)	0.65	0.75	0.85	0.75	0.75

The uncertainty of measurement was  $\pm 0.27$  mmHg

\* UUC = Unit Under Calibration

The reported uncertainty of measurement was based on a standard uncertainty multiplied by a coverage factor  $k = 2$ , providing a level of confidence of approximately 95 %.

-o0o-

Attapol P.

a 1106635



TECHNOLOGY PROMOTION ASSOCIATION (THAILAND-JAPAN)  
CORPORATE SERVICES 3: EQUIPMENT CALIBRATION AND TESTING SERVICES  
534/4 PATTANAKARN ROAD SOI 18, SUANLUANG, SUANLUANG, BANGKOK 10250  
TEL. 0-2717-3000-24 FAX. 0-2719-9484



## Certificate of Calibration

Certificate No. : 22T328

Page : 1 of 2

**Equipment :** Digital Thermometer With Sensor

**Manufacturer:** Digicon

**Model :** DP-52

**Serial No.:** I.411635

**ID No.:** No.10

**Condition As-Received:** Used Item

**Received Date:** 01 February 2022

**Calibration Date:** 15 February 2022  
to 23 February 2022

**Reference:** 2202-0015DSC

**Submitted by:** Thai Environmental Technic Limited

**Ambient Temperature:** ( 25 ± 3 ) °C

**Relative Humidity:** ( 50 ± 20 ) %

This certificate may not be reproduced other than in full,  
except with the prior written approval of the head of  
Corporate Services 3: Equipment Calibration and Testing Services.

1/6 Soi Ramkhamhaeng 145, Khwaeng/Khet Saphan Sung,  
Bangkok 10240

**Procedure used:** Calibration were conducted using in-house calibration procedure CP-T01 according to comparison with Industrial Platinum Resistance Thermometer (IPRT) into liquid bath temperature controller and comparison with Standard Thermocouple (Type R/S) into high temperature furnace.

The temperature scale used was based on ITS-90.

### Condition of this result of calibration

1. Reference standards instruments :

<u>Instrument</u>	<u>Model</u>	<u>Serial No.</u>	<u>Certificate No.</u>	<u>Due Date</u>
1) Digital Thermometer	1529	A66176	2111248	16 Nov 2022
2) Industrial Platinum Resistance Thermometer	5627	739437	2111248	16 Nov 2022
3) Digital Thermometer	1529	A4B760	211912	07 Sep 2022
4) Industrial Platinum Resistance Thermometer	5627-12	571974	211912	07 Sep 2022
5) Digital Multimeter	2700	4016315	EE-0106-21	14 Oct 2022
6) Standard Thermocouple Probe (Type S)	5650-20	9569	TT-0037-21	02 Apr 2022

2. The certificate is valid only to the item calibrated on date and place of calibration.

3. This Certification is traceable to the International System of Unit maintained at:-

-National Institute of Metrology Thailand (NIMT)

**Calibrated by :** Issue Date : 25  
February 2022

**Approved Signatory :**

B 0281943



Cert. No.: 22T328

Page.: 2 of 2

**Result of Calibration:-**

Without Adjustment

**Function:**

Temperature measurement for Channel T1

This equipment was connected with Thermocouple Type K S/N. 11005001 ID No. 10

Dimension of probe : Diameter 8 mm., Length 1030 mm. Sheath material : Stainless Steel

<u>Immersion</u>	<u>Standard</u>	<u>UUC*</u>		<u>Uncertainty</u>
<u>Depth</u>	<u>Temperature</u>	<u>Reading</u>	<u>Error</u>	<u>of Measurement</u>
( mm. )	( °C )	( °C )	( °C )	( ±°C )
150	200.0043	200.7	0.6957	0.73
150	400.0056	400.3	0.2944	1.4
150	600.01	598.9	-1.11	3.1

**UUC\*** : Unit Under Calibration

The reported uncertainty of measurement was based on standard uncertainty multiplied by a coverage factor  $k = 2$ , providing a level of confidence of approximately 95%.

-o0o-



TECHNOLOGY PROMOTION ASSOCIATION (THAILAND-JAPAN)  
CORPORATE SERVICES 3: EQUIPMENT CALIBRATION AND TESTING SERVICES  
534/4 PATTANAKARN ROAD SOI 18, SUANLUANG, SUANLUANG BANGKOK 10250  
TEL. 0-2717-3000-27 FAX. 0-2719-9484



Cert.No.: 22MM27  
Page.: 1 of 3

## Certificate of Calibration

Equipment : Electronic Balance  
Manufacturer : Mettler Toledo  
Model : AB204  
Serial No. : 1116392227  
ID No. : TET.LAB.BAL01  
Submitted by : Thai Environmental Technic Limited  
1/6 Soi Ramkhamhaeng 145,  
Khwaeng/Khet Saphan Sung,  
Bangkok 10240  
Location : Balance Room  
Received order : 20 April 2022  
Calibration Date : 22 April 2022  
Ambient Temperature : 15 °C to 40 °C  
Relative Humidity : 30 % to 90 %  
Calibrated by :

Approved by : Approved Signatory

(

Issue Date :

6 May 2022

The Uncertainties are for a confidence probability of approximately 95 %

This certificate may not be reproduced other than in full, except with the prior written  
Approval of the head of Corporate Services 3 : Equipment Calibration and Testing Services.

A 0040784



Equipment : Electronic Balance  
Condition As-Received : Used Item  
Reference : 2204-0369OC-16  
Procedure used :-

Cert.No.: 22MM27

Page: 2 of 3

Calibration were conducted using in-house calibration procedure CP-OB01 according to direct measurement method against standard weight.

**Condition of this result of calibration**

1. Reference standard instruments:-

Instruments	Model	Serial No.	ID No.	Test report No.	Due date
1) Standard Weight Set (E2)	15884	-	70RC138	MM-0009-21	3 Feb 2023

2. This certificate is valid only to the item calibrated on date and place of calibration.
3. This result of calibration was made on requested at the point specified by customer.
4. This certificate is not certified for any commercial transaction.
5. This certification is traceable to the International System of Unit.

**Result of calibration** ( ) Without Adjustment ( \* ) After Adjustment by External Calibration

Range capacity : 0 g to 210 g Resolution 0.0001 g

**Before Adjustment :**

Applied Weight	Balance Reading	Correction	Measurement Uncertainty	Coverage Factor
( g )	( g )	( g )	( $\pm$ mg )	( k )
100	99.9981	+0.0019	0.22	2.00
200	199.9957	+0.0043	0.35	2.00

**After Adjustment :**

1. **Determination of the standard deviation of weighing machine**

( n = 10 )

Applied Weight	Standard Deviation
( g )	of Reading ( g )
100	0.00006
200	0.00007

*Malu*



Equipment : Electronic Balance  
 Condition As-Received : Used Item  
 Reference : 2204-0369OC-16

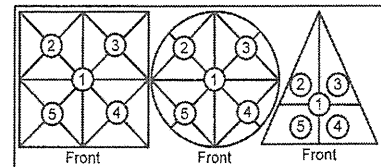
Cert.No.: 22MM27

Page: 3 of 3

## Result of calibration

### 2. Effect of off center loading

A mass of 100 g was placed to various position on the pan.  
 The weighing machine reading error obtained is given in the table



Maximum difference between  
 off-center and central loading

Position 1 ( g )	Position 2 ( g )	Position 3 ( g )	Position 4 ( g )	Position 5 ( g )	( g )
-0.0003	-0.0003	-0.0003	-0.0004	0.0000	0.0003

### 3. Departure from nominal value

Applied Weight ( g )	Balance Reading ( g )	Correction ( g )	Measurement Uncertainty ( $\pm$ mg )	Coverage Factor ( k )
Unload	0.0000	0.0000	0.13	2.09
0.01	0.0099	+0.0001	0.13	2.09
0.1	0.0999	+0.0001	0.13	2.09
0.5	0.5000	0.0000	0.13	2.09
1	1.0001	-0.0001	0.13	2.09
5	5.0001	-0.0001	0.13	2.09
10	10.0000	0.0000	0.13	2.09
25	24.9998	+0.0002	0.15	2.06
50	49.9998	+0.0002	0.15	2.05
100	99.9998	+0.0002	0.22	2.00
200	199.9997	+0.0003	0.35	2.00

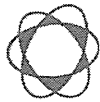
Note : This instrument was adjusted before calibration by weight of Mettler Toledo F1 200. g S/N.: 11119517  
 Certificate No.: 21M1956

The reported uncertainty of measurement was based on a standard uncertainty multiplied by a coverage factor  $k$  , providing a level of confidence of approximately 95 %.

-o0o-

Malu

a 1105868



Thai Environmental Technic Limited  
บริษัท เทคนิคสิ่งแวดล้อมไทย จำกัด

## Portable Gas Calibration Report

Manufacturer : **E-instruments**  
Instrument Model : **E6000-5DS**  
Instrument serial no. : **1339**  
Instrument ID : **11**

Date of Calibration: **7-Mar-22**  
Ambient Condition  
Temperature (23±5 °C) : **25.0** °C  
Humidity (55±15 % RH) : **50.0** % RH  
Barometer (mmHg) : **760.0** mmHg

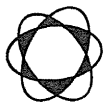
### Standard gas References

Standard gas	Cylinder No.	Traceability	Due date
Oxygen (O <sub>2</sub> )	27960	Linde	August 4, 2023
Nitric Oxide(NO)	D636041	Linde	September 30, 2023
	D271295	Linde	October 12, 2022
Nitrogen Dioxide(NO <sub>2</sub> )	CC518873	Airgas	August 17, 2024
	CC518878	Airgas	August 18, 2024
Sulfur Dioxide (SO <sub>2</sub> )	D824500	Linde	October 11, 2024
	D271305	Linde	October 11, 2024
Carbon Monoxide(CO)	D824500	Linde	October 11, 2024
	D271305	Linde	October 11, 2024

### Calibration Results

				Test Limit	
NO (ppm)	0.0	0.0	0.0	±0.2 % vol	PASS
	13.9	13.9	0.0		
	0.0	0.0	0.0		
	199.0	199.0	0.0	±5.0 ppm 0...100 ppm ±5% measured Value	PASS
	393.0	392.0	-1.0		
	0.0	0.0	0.0		
CO (ppm)	40.1	40.2	0.1	101....5000 ppm	PASS
	82.2	82.3	0.1		
	0.0	0.0	0.0		
	406.0	405.0	-1.0		PASS
	804.0	804.0	0.0		
	0.0	0.0	0.0		
CO (ppm)	404.0	403.0	-1.0		PASS
	793.0	793.0	0.0		

Calibrate by:



## Personal Pump Calibration Report

Equipment Type : Personal Pump/Parameter

Equipment Range : 0.1-7.0 l/min

Calibration Range : 0.1-4.0 l/min

Calibration Type : Drycal

Calibration S/N : 4491

Item	Personal Pump S/N	Hi Flow/Low Flow	ครั้งที่ 1	ครั้งที่ 2	ครั้งที่ 3	Average	Uncertainty
1.	20080703013	1.0	0.9875	0.9876	0.9875	0.9875	±0.0001
2.	20110505093	1.0	0.9910	0.9910	0.9911	0.9910	±0.0001
3.	20110605104	1.0	0.9985	0.9985	0.9986	0.9985	±0.0001
4.	20110101091	1.0	0.9917	0.9916	0.9916	0.9916	±0.0001
5.	101157	1.0	0.9975	0.9976	0.9976	0.9976	±0.0001
6.	101151	1.0	0.9895	0.9890	0.9895	0.9895	±0.0003
7.	20110803069	1.0	0.9877	0.9876	0.9876	0.9876	±0.0001
8.	20151003019	1.0	0.9965	0.9966	0.9966	0.9966	±0.0001
9.	11591	0.2	0.1981	0.1981	0.1982	0.1981	±0.0001
10.	13425	0.2	0.1975	0.1976	0.1975	0.1975	±0.0001
11.	20110505110	0.2	0.1988	0.1988	0.1989	0.1988	±0.0001
12.	101158	0.2	0.1976	0.1975	0.1976	0.1976	±0.0001
13.	13427	0.2	0.1982	0.1983	0.1982	0.1982	±0.0001
14.	101153	0.2	0.1986	0.1986	0.1985	0.1985	±0.0001
15.	20031025001	0.2	0.1991	0.1992	0.1991	0.1991	±0.0001
16.	20110550597	0.2	0.1984	0.1984	0.1985	0.1984	±0.0001
17.	101150	0.2	0.1996	0.1995	0.1995	0.1995	±0.0001
18.	13426	0.2	0.1988	0.1988	0.1988	0.1988	±0.0000
19.	20110605117	0.2	0.1997	0.1997	0.1996	0.1997	±0.0001
20.	101156	0.2	0.1990	0.1991	0.1990	0.1990	±0.0001
21.	101159	0.2	0.1985	0.1985	0.1986	0.1985	±0.0001
22.	20110803042	0.2	0.1972	0.1973	0.1973	0.1973	±0.0001
23.	20111203058	0.2	0.1983	0.1984	0.1984	0.1984	±0.0001
24.	20111001071	0.2	0.1969	0.1969	0.1970	0.1969	±0.0001

Calibration Date 15 / 12 / 65

Calibration By \_\_\_\_\_

Remark : Uncertainty Type A =  $\frac{\sigma}{\sqrt{n}}$  = SD

: SD = Standard deviation

:  $\bar{X}$  = Mean



# Personal Pump Calibration Report

Calibration S/N : 4491

Calibration By \_\_\_\_\_

: SD = Standard deviation  
:  $\bar{X}$  = Mean



# Personal Pump Calibration Report

Calibration S/N : 4491

Calibration By\_\_\_\_\_

 $\sqrt{n}$ 
$$\bar{X} = \text{Mean}$$

10-Feb-2

### **Scope**

The purpose of this PM is to ensure the continued functionality of the PerkinElmer Lambda UV/Vis Spectrophotometer by inspecting and replacing any worn or damaged parts. This service should only be performed by a trained representative of PerkinElmer. The customer should save their method before the PM begins.

### **General Instructions:**

The customer must provide the engineer operational data to demonstrate recent instrument performance prior to starting the PM. Always check with the customer before making any changes that may affect the customer's analysis should be signed by an authorized PerkinElmer and customer representative and left with the customer. Update the PM sticker and instrument logbook as required.

### **Copyright Information**

This document contains proprietary information that is protected by copyright. All rights are reserved. No part of this publication may be reproduced in any form whatsoever or translated into any language without the prior, written permission of PerkinElmer, Inc. Copyright © 2009 PerkinElmer, Inc.

### **Trademarks**

Registered names, trademarks, etc. used in this document, even when not specifically marked as such, are protected by law. PerkinElmer is a registered trademark of PerkinElmer, Inc. All other trademarks and registered trademarks not owned by PerkinElmer, Inc. or its subsidiaries that are depicted herein are the property of their respective owners. Except as specifically set forth in its terms and conditions of sale, PerkinElmer makes no Warranty of any kind with regard to this document, including, but not limited to, the implied warranties of merchantability and fitness for a particular purpose. PerkinElmer shall not be liable for incidental or consequential damages in connection with the furnishing or use of this document.

## Component List

Component Specific Model	Serial #	Software Version		Configuration Notes
LAMBDA365	365K9042909	4.1.2	STD	NA
NA	NA	NA	NA	NA

## Parts Lists

Part Number (If applicable)	Description	Quantity	Batch/Lot/SN#	Expiration Date (MM-YY)
B250 0999	Stray Light Standard			
	NaI	1	1943	Mar/23
	NaNO2	1	2963	
	KCl	1	31030	
	NA	NA	NA	
B050-7805 RM-1N2N3N	Secondary Standard for calibration of wavelength and photometric accuracy or use NBS/NIST 930 standards			
	Gray Glass G1	1	2926	Mar/23
	Gray Glass G2	1	3501	Mar/23
	Gray Glass G3	1	2552	Mar/23
	Holmium Oxide	1	1085	Mar/23
	NA	NA	NA	
	NA	NA	NA	

Additional Parts Required for PM					
Part Number (if applicable)	Description	Quantity	Serial #		Remark
NA	NA	NA	NA		NA
NA	NA	NA	NA		NA
NA	NA	NA	NA		NA

Additional Reagents and Standards Required for PM					
Part Number (if applicable)	Description	Quantity	Batch/Lot #		Expiration Date (MM/YY)
NA	NA	NA	NA	NA	NA
NA	NA	NA	NA	NA	NA
NA	NA	NA	NA	NA	NA

## Procedure Checklist

Use (✓) to check off those steps in the checklist that have been completed.

### 1. General:

- ☒ Review the instrument performance with the customer and document any recent problems.
- ☒ Inspect the customer log book and make any appropriate PM entries.
- ☒ Perform general inspection of system for cleanliness.

### 2. Optical checks:

- ☒ Lamp Alignment/Energy
- ☒ Sample Compartment Windows/Monochromator
- ☒ Mirror and Grating Alignment
- ☒ Cell Holder Alignment

### 3. Mechanical:

- ☒ Physical inspection – Please write any comments in the additional comments section.
- ☒ Grating Drive Mechanism.
- ☒ Lamp Change Mechanism.
- ☒ Slit Drive Manual Servo.

### 4. Performance Test:

- ☒ D2 Wavelength accuracy

	Actual Value	Specification
Accuracy at 656.1 nm	656.05	± 0.1

- ☒ Holmium Oxide wavelength accuracy. (Specification  $\pm 0.5$  nm.)

Filter ID #		1085	
Test	Calibration Value	Actual Value	Deviation
279.3 nm	279.3	279.05	-0.25
360.8 nm	360.8	360.5	-0.30
459.9 nm	459.9	459.7	-0.20
536.4 nm	536.2	536.2	0.00

- ☒ Stay Light.

Test	Filter ID #	Result	Specification
NaI @ 220 nm	1943	0.0088	< 0.02 %T
NaNO <sub>2</sub> @ 340 nm	2963	0.0052	< 0.02 %T
KCl @ 198 nm	31030	0.1202	< 1 %T

- ☒ Baseline Flatness.

Corrected Baseline	Specification
0.002500	$\pm 0.002$ A

- ☒ Noise Test @ 700 nm.

Actual Value	Specification
0.000000	$\pm 0.00005$ A

☒ Photometric Accuracy. (Specification  $\pm 0.006$  A.)

Filter 1 ID #		2926	
Test	Calibrated Value	Actual Value	Deviation
440 nm	0.3487	0.3489	0.0002
546.1 nm	0.3038	0.3042	0.0004
635 nm	0.3215	0.3229	0.0014
Filter 2 ID #		3501	
Test	Calibrated Value	Actual Value	Deviation
440 nm	1.0009	1.0047	0.0038
546.1 nm	0.9795	0.9795	0.0000
635 nm	1.0302	1.0312	0.0010
Filter 3 ID #		2552	
Test	Calibrated Value	Actual Value	Deviation
440 nm	0.4940	0.4979	0.0039
546.1 nm	0.4583	0.4603	0.0020
635 nm	0.5058	0.5079	0.0021



**5. Accessory (where applicable):**

- ☐ Integrating Sphere
- ☐ Reflecting Attachment
- ☐ Cell Changer
- ☐ Sipper
- ☐ Auto Sampler

**6. Review:**

- ☒ Review with the customer PM work performed.
- ☒ Review with the customer routine maintenance procedures.
- ☒ Discuss recommended customer-supplied materials to have on hand
- ☒ Attach PM sticker.



## Additional Comments

Additional Comments Regarding the PM

## Review

*The preventive maintenance checks and if applicable performance tests for Lambda UV have been completed.*

*This Lambda UV Passes ☒ Fails ☐ the preventive maintenance.*

Authorized PerkinElmer Representative:


Date:

10/Aug/2022  
(DD-MMM-YYYY)

Authorized Customer Representative:

Date:

10/Aug/2022  
(DD-MMM-YYYY)



## Certificate of Calibration

**ICS-1100 : Anion (ID#377)**

This certificate is to verify that instrument below are calibrated

by Archemica Lab Co.,Ltd.

ICS-1100     S/N : 10010987

AS-DV        S/N : 10010912

for

**Thai Environmental Technic Co., Ltd**

ARCHEMICA LAB

บริษัท อาร์ทอีที แล็บ จำกัด  
ARCHEMICA LAB CO.,LTD.

# **Qualification Report**

**PM Check list , CM\_OQ and PQ**

**ICS-1100 : Anion (ID#377)**

**For**

**Thai Environmental Technic Co., Ltd.**

**( 2<sup>nd</sup> Contract)**

# Preventive Maintenance Check List



## Dionex Ion Chromatography Preventive Maintenance Report

### Instrument Detail

ICS-1100	10010987
AS-DV	10010912

### Consumable Detail

AS22	AG22	AERS 500		

**Remark:** Pressure System สูง จาก Column และ Guard Column แต่ยังพอใช้งานได้

Perform  
Arche o.,Ltd

Archemica Lab

Customer

Date

Date



## General ICS Maintenance Checklist

Item	Description	Result		Recommended replacement	N.A.
		Check	Fail		
1	Power line 220 Vac	<input checked="" type="checkbox"/>	<input type="checkbox"/>	Check	<input type="checkbox"/>
2	Pneumatic Line	<input checked="" type="checkbox"/>	<input type="checkbox"/>	Check	<input type="checkbox"/>
3	Pressure outlet 80-100 psi	<input checked="" type="checkbox"/>	<input type="checkbox"/>	Check	<input type="checkbox"/>
4	Barbed fitting and tee fitting	<input checked="" type="checkbox"/>	<input type="checkbox"/>	Check	<input type="checkbox"/>
5	Crimped and blocked tubing	<input checked="" type="checkbox"/>	<input type="checkbox"/>	Check	<input type="checkbox"/>
6	Check Rheodyne Valve for Leak	<input checked="" type="checkbox"/>	<input type="checkbox"/>	Every 12 months Every 12 months	<input type="checkbox"/>
	• Stator face • Rotor Seal	<input checked="" type="checkbox"/>	<input type="checkbox"/>		<input type="checkbox"/>
7	Slider valve for leak	<input type="checkbox"/>	<input type="checkbox"/>	-	<input checked="" type="checkbox"/>
8	Inspect slider	<input type="checkbox"/>	<input type="checkbox"/>	-	<input checked="" type="checkbox"/>
9	Inspect port face	<input type="checkbox"/>	<input type="checkbox"/>	-	<input checked="" type="checkbox"/>
10	Inspect pressure bolt	<input type="checkbox"/>	<input type="checkbox"/>	-	<input checked="" type="checkbox"/>
11	Inspect fitting and ferrule	<input type="checkbox"/>	<input type="checkbox"/>	-	<input checked="" type="checkbox"/>
12	Suppressor for leak	<input checked="" type="checkbox"/>	<input type="checkbox"/>	Check	<input type="checkbox"/>
13	Cell for leak	<input checked="" type="checkbox"/>	<input type="checkbox"/>	Check	<input type="checkbox"/>
14	Electronic cable connected	<input checked="" type="checkbox"/>	<input type="checkbox"/>	Check	<input type="checkbox"/>
15	Column selection valve for leak	<input type="checkbox"/>	<input type="checkbox"/>	-	<input checked="" type="checkbox"/>
16	Inspect all fitting and line	<input checked="" type="checkbox"/>	<input type="checkbox"/>	Check	<input type="checkbox"/>
17	Check Eluent reservoir	<input checked="" type="checkbox"/>	<input type="checkbox"/>	Check	<input type="checkbox"/>
18	Inspect cap o-ring	<input checked="" type="checkbox"/>	<input type="checkbox"/>	Check	<input type="checkbox"/>
19	Inspect air for leak	<input checked="" type="checkbox"/>	<input type="checkbox"/>	Check	<input type="checkbox"/>
20	Pump Piston Rinse Seal	<input checked="" type="checkbox"/>	<input type="checkbox"/>	Every 6 months	<input type="checkbox"/>
21	Piston Seals	<input checked="" type="checkbox"/>	<input type="checkbox"/>	Every 6 months	<input type="checkbox"/>
22	Pump Lubricate	<input checked="" type="checkbox"/>	<input type="checkbox"/>	Check&Lubricate	<input type="checkbox"/>
23	Front panel test	<input checked="" type="checkbox"/>	<input type="checkbox"/>	Check	<input type="checkbox"/>
24	Low limit alarm	<input checked="" type="checkbox"/>	<input type="checkbox"/>	Check	<input type="checkbox"/>
25	Hi limit alarm	<input checked="" type="checkbox"/>	<input type="checkbox"/>	Check	<input type="checkbox"/>
26	Conductivity electronic test 160+/-1 uS	<input checked="" type="checkbox"/>	<input type="checkbox"/>	Check	<input type="checkbox"/>
27	Check noise for suppressor (pk to pk <0.005uS)	<input checked="" type="checkbox"/>	<input type="checkbox"/>	Check	<input type="checkbox"/>
28	Check column	<input checked="" type="checkbox"/>	<input type="checkbox"/>	Every 6 months	<input type="checkbox"/>
	• Check bed support	<input checked="" type="checkbox"/>	<input type="checkbox"/>		<input type="checkbox"/>
29	Check pump	<input checked="" type="checkbox"/>	<input type="checkbox"/>	Check	<input type="checkbox"/>
30	Check suppressor	<input checked="" type="checkbox"/>	<input type="checkbox"/>	Check	<input type="checkbox"/>
31	Check cell	<input checked="" type="checkbox"/>	<input type="checkbox"/>	Check	<input type="checkbox"/>
32	Check leak sensor	<input checked="" type="checkbox"/>	<input type="checkbox"/>	Check	<input type="checkbox"/>
33	Flow rate	<input checked="" type="checkbox"/>	<input type="checkbox"/>	Check	<input type="checkbox"/>
34	System pressure	<input checked="" type="checkbox"/>	<input type="checkbox"/>	Check	<input type="checkbox"/>
35	Detector background	<input checked="" type="checkbox"/>	<input type="checkbox"/>	Check	<input type="checkbox"/>

# Chromeleon Operational Qualification (CM\_OQ)

# ThermoFisher SCIENTIFIC

## Chromeleon Operational Qualification

### General Information

Computer Name (Server): TET

Computer Name (Client): TET

Version Number:

Operator:

General System Suitability Test: *Test passed*

### Comparison Formats:

All Parameters: (Exceptions see below)	Significant Digits: (They must match exactly)	10
Time Related Frac. Coll. Parameters: [The parameters are marked with *].]	Max. Deviation:	0.02 s

\_\_\_\_\_  
Reviewer's Signature // Date\_\_\_\_\_  
Operator's Signature // Date

# ThermoFisher

## SCIENTIFIC

### Chromeleon Operational Qualification, Part 1

#### Verification of Selected Results

Calibration Type: LOff  
Integration Type: Area  
Standard Method: External  
Calibration Mode: Total  
Auto Recalibrate: ON

<b>Report Variable</b>	<b>Peak Name</b>	<b>Status</b>
<b>Offset (c0)</b>	Methylparabene	ok
	Ethylparabene	ok
	Propylparabene	ok
<b>Slope (c1)</b>	Methylparabene	ok
	Ethylparabene	ok
	Propylparabene	ok
<b>Correlation Coeffi.</b>	Methylparabene	ok
	Ethylparabene	ok
	Propylparabene	ok
<b>Variance</b>	Methylparabene	ok
	Ethylparabene	ok
	Propylparabene	ok
<b>Std. Deviation</b>	Methylparabene	ok
	Ethylparabene	ok
	Propylparabene	ok
<b>Rel. Std. Dev.</b>	Methylparabene	ok
	Ethylparabene	ok
	Propylparabene	ok
<b>Variance Coeff.</b>	Methylparabene	ok
	Ethylparabene	ok
	Propylparabene	ok

**ThermoFisher**  
**SCIENTIFIC****Chromeleon Operational Qualification, Part 1****Verification of Selected Results**

<i>Report Variable</i>	<i>Peak Name</i>	<i>Status</i>
<b>Calibration Point X</b>	Methylparabene	ok
	Ethylparabene	ok
	Propylparabene	ok
<b>Calibration Point Y</b>	Methylparabene	ok
	Ethylparabene	ok
	Propylparabene	ok
<b>Amount [ng]</b>	Methylparabene	ok
	Ethylparabene	ok
	Propylparabene	ok
<b>Resolution (EP)</b>	Methylparabene	ok
	Ethylparabene	ok
<b>Resolution (USP)</b>	Methylparabene	ok
	Ethylparabene	ok
<b>Peak Asymmetry (EP/USP)</b>	Methylparabene	ok
	Ethylparabene	ok
	Propylparabene	ok
<b>Peak Asymmetry (AIA)</b>	Methylparabene	ok
	Ethylparabene	ok
	Propylparabene	ok



## Chromeleon Operational Qualification, Part 1

### Verification of Selected Results

<i>Report Variable</i>	<i>Peak Name</i>	<i>Status</i>
Theoretical Plates (EP)	Methylparabene	ok
	Ethylparabene	ok
	Propylparabene	ok
Theoretical Plates (USP)	Methylparabene	ok
	Ethylparabene	ok
	Propylparabene	ok
Theoretical Plates (JP)	Methylparabene	ok
	Ethylparabene	ok
	Propylparabene	ok

**Test Result:**      **Passed**

---

Reviewer's Signature // Date

---

Operator's Signature // Date

# ThermoFisher

## SCIENTIFIC

### Chromeleon Operational Qualification, Part 2

#### Most Frequently Used Parameters: Comparison with Expected Results

Calibration Type: LOff  
 Integration Type: Area  
 Standard Method: External  
 Calibration Mode: Total  
 Auto Recalibrate: ON

<i>Variable Category</i>	<i>Report Variable</i>	<i>Peak Name</i>	<i>Status</i>
Sample	No.		ok
	Name		ok
	Sample Type		ok
	Position		ok
	Status		ok
	Inj.Vol.		ok
	Dil.Fac.		ok
	Weight		ok
	Amount		ok
	Program		ok
	Quantification Method		ok
Chromatogram	Channel		ok
	No. of Peaks		ok
	Start Time		ok
	Signal Min.		ok
	Signal Max.		ok
	Signal Dimension		ok
	Noise 2.1-2.3		ok
Peak Results	No.	Methylparabene	ok
	No.	Ethylparabene	ok
	No.	Propylparabene	ok
	Peak Name	Methylparabene	ok
	Peak Name	Ethylparabene	ok
	Peak Name	Propylparabene	ok
	Ret.Time	Methylparabene	ok
	Ret.Time	Ethylparabene	ok
	Ret.Time	Propylparabene	ok

# ThermoFisher

## SCIENTIFIC

### Chromeleon Operational Qualification, Part 2

#### Most Frequently Used Parameters: Comparison with Expected Results

<i>Variable Category</i>	<i>Report Variable</i>	<i>Peak Name</i>	<i>Status</i>
Peak Results	Ret.Dev.(abs)	Methylparabene	ok
	Ret.Dev.(abs)	Ethylparabene	ok
	Ret.Dev.(abs)	Propylparabene	ok
	Ret.Dev.(rel)	Methylparabene	ok
	Ret.Dev.(rel)	Ethylparabene	ok
	Ret.Dev.(rel)	Propylparabene	ok
	Area	Methylparabene	ok
	Area	Ethylparabene	ok
	Area	Propylparabene	ok
	Rel.Area (Total)	Methylparabene	ok
	Rel.Area (Total)	Ethylparabene	ok
	Rel.Area (Total)	Propylparabene	ok
	Height	Methylparabene	ok
	Height	Ethylparabene	ok
	Height	Propylparabene	ok
	Rel.Height (Total)	Methylparabene	ok
	Rel.Height (Total)	Ethylparabene	ok
	Rel.Height (Total)	Propylparabene	ok
	Amount	Methylparabene	ok
	Amount	Ethylparabene	ok
	Amount	Propylparabene	ok
	Concentration	Methylparabene	ok
	Concentration	Ethylparabene	ok
	Concentration	Propylparabene	ok
	Rel.Amount	Methylparabene	ok
	Rel.Amount	Ethylparabene	ok
	Rel.Amount	Propylparabene	ok
	Peak Width (0%)	Methylparabene	ok
	Peak Width (0%)	Ethylparabene	ok
	Peak Width (0%)	Propylparabene	ok
	Peak Width (5%)	Methylparabene	ok
	Peak Width (5%)	Ethylparabene	ok
	Peak Width (5%)	Propylparabene	ok
	Peak Width (10%)	Methylparabene	ok
	Peak Width (10%)	Ethylparabene	ok
	Peak Width (10%)	Propylparabene	ok



## Chromeleon Operational Qualification, Part 2

### Most Frequently Used Parameters: Comparison with Expected Results

<i>Variable Category</i>	<i>Report Variable</i>	<i>Peak Name</i>	<i>Status</i>
Peak Results	Peak Width (50%)	Methylparabene	ok
	Peak Width (50%)	Ethylparabene	ok
	Peak Width (50%)	Propylparabene	ok
	Left Width (0%)	Methylparabene	ok
	Left Width (0%)	Ethylparabene	ok
	Left Width (0%)	Propylparabene	ok
	Right Width (0%)	Methylparabene	ok
	Right Width (0%)	Ethylparabene	ok
	Right Width (0%)	Propylparabene	ok
	Peak Start	Methylparabene	ok
	Peak Start	Ethylparabene	ok
	Peak Start	Propylparabene	ok
	Peak Stop	Methylparabene	ok
	Peak Stop	Ethylparabene	ok
	Peak Stop	Propylparabene	ok
	Peak Start Value	Methylparabene	ok
	Peak Start Value	Ethylparabene	ok
	Peak Start Value	Propylparabene	ok
	Peak Stop Value	Methylparabene	ok
	Peak Stop Value	Ethylparabene	ok
	Peak Stop Value	Propylparabene	ok
	BL-Value Peak Start	Methylparabene	ok
	BL-Value Peak Start	Ethylparabene	ok
	BL-Value Peak Start	Propylparabene	ok
	BL-Value Peak Stop	Methylparabene	ok
	BL-Value Peak Stop	Ethylparabene	ok
	BL-Value Peak Stop	Propylparabene	ok
	Type	Methylparabene	ok
	Type	Ethylparabene	ok
	Type	Propylparabene	ok
	Resolution(EP)	Methylparabene	ok
	Resolution(EP)	Ethylparabene	ok
	Resolution(USP)	Methylparabene	ok
	Resolution(USP)	Ethylparabene	ok
	Asymmetry(EP)	Methylparabene	ok
	Asymmetry(EP)	Ethylparabene	ok
	Asymmetry(EP)	Propylparabene	ok



## Chromeleon Operational Qualification, Part 2

### Most Frequently Used Parameters: Comparison with Expected Results

<i>Variable Category</i>	<i>Report Variable</i>	<i>Peak Name</i>	<i>Status</i>
Peak Results	Asymmetry(AIA)	Methylparabene	ok
	Asymmetry(AIA)	Ethylparabene	ok
	Asymmetry(AIA)	Propylparabene	ok
	Theoretical Plates(EP)	Methylparabene	ok
	Theoretical Plates(EP)	Ethylparabene	ok
	Theoretical Plates(EP)	Propylparabene	ok
	Theoretical Plates(USP)	Methylparabene	ok
	Theoretical Plates(USP)	Ethylparabene	ok
	Theoretical Plates(USP)	Propylparabene	ok
	Theoretical Plates(JP)	Methylparabene	ok
	Theoretical Plates(JP)	Ethylparabene	ok
	Theoretical Plates(JP)	Propylparabene	ok
Peak Calibration	Cal.Mode	Methylparabene	ok
	Cal.Mode	Ethylparabene	ok
	Cal.Mode	Propylparabene	ok
	Auto.Recal.	Methylparabene	ok
	Auto.Recal.	Ethylparabene	ok
	Auto.Recal.	Propylparabene	ok
	Cal.Type	Methylparabene	ok
	Cal.Type	Ethylparabene	ok
	Cal.Type	Propylparabene	ok
	Weights	Methylparabene	ok
	Weights	Ethylparabene	ok
	Weights	Propylparabene	ok
	Offset	Methylparabene	ok
	Offset	Ethylparabene	ok
	Offset	Propylparabene	ok
	Slope	Methylparabene	ok
	Slope	Ethylparabene	ok
	Slope	Propylparabene	ok
	RF-Value	Methylparabene	ok
	RF-Value	Ethylparabene	ok
	RF-Value	Propylparabene	ok
	No. of Points	Methylparabene	ok
	No. of Points	Ethylparabene	ok



## Chromeleon Operational Qualification, Part 2

### Most Frequently Used Parameters: Comparison with Expected Results

<i>Variable Category</i>	<i>Report Variable</i>	<i>Peak Name</i>	<i>Status</i>
Peak Calibration	No. of Points	Propylparabene	ok
	No. of Points(disabled)	Methylparabene	ok
	No. of Points(disabled)	Ethylparabene	ok
	No. of Points(disabled)	Propylparabene	ok
	Variance	Methylparabene	ok
	Variance	Ethylparabene	ok
	Variance	Propylparabene	ok
	Var.Coeff	Methylparabene	ok
	Var.Coeff	Ethylparabene	ok
	Var.Coeff	Propylparabene	ok
	Std.Dev.	Methylparabene	ok
	Std.Dev.	Ethylparabene	ok
	Std.Dev.	Propylparabene	ok
	Rel.Std.Dev.	Methylparabene	ok
	Rel.Std.Dev.	Ethylparabene	ok
	Rel.Std.Dev.	Propylparabene	ok
	Corr.Coeff.	Methylparabene	ok
	Corr.Coeff.	Ethylparabene	ok
	Corr.Coeff.	Propylparabene	ok
	Coeff.Det.	Methylparabene	ok
	Coeff.Det.	Ethylparabene	ok
	Coeff.Det.	Propylparabene	ok
	Adj. Coeff.Det.	Methylparabene	ok
	Adj. Coeff.Det.	Ethylparabene	ok
	Adj. Coeff.Det.	Propylparabene	ok
	X	Methylparabene	ok
	X	Ethylparabene	ok
	X	Propylparabene	ok
	Y	Methylparabene	ok
	Y	Ethylparabene	ok
	Y	Propylparabene	ok
	W	Methylparabene	ok
	W	Ethylparabene	ok
	W	Propylparabene	ok
	F(X)	Methylparabene	ok
	F(X)	Ethylparabene	ok
	F(X)	Propylparabene	ok



## Chromeleon Operational Qualification, Part 2

### Most Frequently Used Parameters: Comparison with Expected Results

<i>Variable Category</i>	<i>Report Variable</i>	<i>Peak Name</i>	<i>Status</i>
Peak Calibration	Residual for Cal.Point X	Methylparabene	ok
	Residual for Cal.Point X	Ethylparabene	ok
	Residual for Cal.Point X	Propylparabene	ok
	Calibration Point Status	Methylparabene	ok
	Calibration Point Status	Ethylparabene	ok
	Calibration Point Status	Propylparabene	ok
	Amount	Methylparabene	ok
	Amount	Ethylparabene	ok
	Amount	Propylparabene	ok
Peak Table	Peak Tab. Cal.Type	Methylparabene	ok
	Peak Tab. Peak Type	Methylparabene	ok
	Peak Tab. Left Limit	Methylparabene	ok
	Peak Tab. Right Limit	Methylparabene	ok
	Peak Tab. Group	Methylparabene	ok
	Peak Tab. Resp.Factor	Methylparabene	ok
	Peak Tab. Amount	Methylparabene	ok
	Peak Tab. Amnt.Dim	Methylparabene	ok



## Chromeleon Operational Qualification, Part 2

### Most Frequently Used Parameters: Comparison with Expected Results

<i>Variable Category</i>	<i>Report Variable</i>	<i>Peak Name</i>	<i>Status</i>
Peak Purity	PPI	Methylparabene	ok
	PPI	Ethylparabene	ok
	PPI	Propylparabene	ok
	RSD PPI	Methylparabene	ok
	RSD PPI	Ethylparabene	ok
	RSD PPI	Propylparabene	ok
	Match	Methylparabene	ok
	Match	Ethylparabene	ok
	Match	Propylparabene	ok
	RSD Match	Methylparabene	ok
	RSD Match	Ethylparabene	ok
	RSD Match	Propylparabene	ok
	Rel.Max at	Methylparabene	ok
	Rel.Max at	Ethylparabene	ok
	Rel.Max at	Propylparabene	ok

**Test Result:**    *Passed*

---

Reviewer's Signature // Date

Operator's Signature // Date

# ThermoFisher

## SCIENTIFIC

### Chromeleon Operational Qualification, Part 3

#### Post-Acquisition Steps: Comparison with Expected Results

Calibration Type: LOff  
 Integration Type: Area  
 Standard Method: External  
 Calibration Mode: Total  
 Auto Recalibrate: ON

<i>Channel Name</i>	<i>Report Variable</i>	<i>Peak Name</i>	<i>Status</i>
<b>Extract UV Channel:</b>			
<b>EXT230NM</b>	Area	Methylparabene	ok
	Area	Ethylparabene	ok
	Area	Propylparabene	ok
	Height	Methylparabene	ok
	Height	Ethylparabene	ok
	Height	Propylparabene	ok
	Base Peak Width	Methylparabene	ok
	Base Peak Width	Ethylparabene	ok
	Base Peak Width	Propylparabene	ok
<b>EXT290NM</b>	Area	Methylparabene	ok
	Area	Ethylparabene	ok
	Area	Propylparabene	ok
	Height	Methylparabene	ok
	Height	Ethylparabene	ok
	Height	Propylparabene	ok
	Base Peak Width	Methylparabene	ok
	Base Peak Width	Ethylparabene	ok
	Base Peak Width	Propylparabene	ok
<b>Smooth Data:</b>			
UV_VIS_1_MA_005_001	Noise (1.9-2.4 min)		ok
UV_VIS_1_OL_051_001	Noise (1.9-2.4 min)		ok
EXT290NM_SG_005_010	Noise (1.9-2.4 min)		ok

# ThermoFisher

## SCIENTIFIC

### Chromeleon Operational Qualification, Part 3

#### Post-Acquisition Steps: Comparison with Expected Results

<i>Channel Name</i>	<i>Report Variable</i>	<i>Peak Name</i>	<i>Status</i>
<i>Arith. Comb. of Channels:</i>			
ADD_UV_VIS_1_UV_VIS_1	Area	Methylparabene	ok
ADD_UV_VIS_1_UV_VIS_1	Area	Ethylparabene	ok
ADD_UV_VIS_1_UV_VIS_1	Area	Propylparabene	ok
MUL_UV_VIS_1_UV_VIS_1	Area	Methylparabene	ok
MUL_UV_VIS_1_UV_VIS_1	Area	Ethylparabene	ok
MUL_UV_VIS_1_UV_VIS_1	Area	Propylparabene	ok

**Test Result:** **Passed**

\_\_\_\_\_  
Reviewer's Signature // Date

\_\_\_\_\_  
Operator's Signature // Date



## Chromeleon Operational Qualification, Part 4

### System Suitability Test: Comparison with Expected Results

Calibration Type: LOff  
 Integration Type: Area  
 Standard Method: External  
 Calibration Mode: Total  
 Auto Recalibrate: ON

Variable Category	Report Variable	Status
SST	Test No.	ok
	Test Name	ok
	Sample Condition	ok
	Sample Condition Result	ok
	Test Condition	ok
	Peak Condition	ok
	Aggregate Condition	ok
	Compare Operator	ok
	Compare Value	ok
	Result of Compare Value	ok
	Channel	ok
	Aggregated Samples	ok
	List of Aggr. Smp.	ok
	Result List for Aggr. Smp.	ok
	Result of Test Condition or Aggregate	ok
	N.A.	ok
	Test Result	ok
	Fail-Action	ok

**Test Result: Passed**



\_\_\_\_\_  
Reviewer's Signature // Date

\_\_\_\_\_  
Operator's Signature // Date

**Chromeleon Operational Qualification, Part 5****Fraction Collection: Comparison with Expected Results**

Calibration Type: LOff  
Integration Type: Area  
Standard Method: External  
Calibration Mode: Total  
Auto Recalibrate: ON

<i>Variable Category</i>	<i>Report Variable</i>	<i>Status</i>
<b>Fraction Report</b>	Fract. No.	ok
	Fract. Starttime *)	ok
	Fract. Endtime *)	ok
	No. of Tubes	ok
	Position	ok
	Peak Name	ok
	No. of Peaks	ok
<b>Tube Report</b>	Position	ok
	Tube Starttime *)	ok
	Tube Endtime *)	ok
	Max. Tube Volume	ok
	Peak Name	ok
	No. of Peaks	ok
	Fract. No.	ok
	Fract. Starttime *)	ok
	Fract. Endtime *)	ok
	No. of Tubes	ok
	No. of Peaks	ok


**Test Result:**      **Passed**

---

Reviewer's Signature // Date

Operator's Signature // Date

Performance Qualification (PQ)  
( Anion )



## Performance Qualification Rev. 6.10

### • Instruments

Instrument Name	Model	Supplier	Serial Number	Moduleware Version
Pump	ICS-1100	Dionex	10010987	1. 1. 0
Detector	ICS-1100	Dionex	10010987	1. 1. 0
Autosampler	AS-DV	Dionex	10010912	1. 5. 0
Eluent Generator	EG40 with n.a.	Dionex	10010987	1. 1. 0
Chromeleon	6.80 SR8 Build 2623 (156243)	Dionex	62483	n.a.

### • Accessories

Name	Description		Lot / Serial	Exp. Date
Backpressure Tubing	0.13 mm (0.005") ID PEEK, 13 m (512")	n.a.	n.a.	n.a.
Blank	Water	n.a.	n.a.	n.a.
Sample 1	Nitrate, 5 ppm	Thermo	220208	Feb-2023
Sample 2	Nitrate, 10 ppm	Thermo	220208	Feb-2023
Sample 3	Nitrate, 25 ppm	Thermo	220208	Feb-2023
Sample 4	Nitrate, 50 ppm	Thermo	220208	Feb-2023
Sample 5	Nitrate, 100 ppm	Thermo	220208	Feb-2023
Sample 6	Nitrate, 1000 ppm	Thermo	220208	Feb-2023
Eluent	Water	Water	n.a.	n.a.
Autosampler Reservoir A	Water	Water	n.a.	n.a.
Balance	Mettler Toledo	AB204	1116392227	n.a.
Temperature Probe	-	-	-	-
IC Validation Test Box	-	-	-	-
Ammeter / Multimeter	-	-	-	-



Customer Signature \_\_\_\_\_ Date \_\_\_\_\_

Chromeleon (c) DIONEX 2011  
6.80 SR8 Build 2623 (156243)

Executer Signature \_\_\_\_\_ Date 30/Sep/2022

OQ\_PQ\_Integrated\_Validation / Specification

## • Limits

Test	Customized Limits	Dionex Recommended Limits
ICS-1100 Conductivity Noise (nS)	$\leq 2.0$	$\leq 2.0$
ICS-1100 Conductivity Drift (nS/hr)	$\leq 20$	$\leq 20$
Injector Precision (Area %RSD)	$\leq 1.0$	$\leq 1.0$
Injector Carryover (Area %)	$\leq 0.1$	$\leq 0.1$
ICS-1100 Detector Linearity (Corr.)	$\geq 0.999$	$\geq 0.999$
ICS-1100 Detector Linearity (%RSD)	$\leq 5.0$	$\leq 5.0$
ICS-1100 Pump Flow Rate Accuracy (mL/min)	$\leq 0.05$	$\leq 0.05$
ICS-1100 Pump Flow Rate Precision (%RSD)	$\leq 2.0$	$\leq 2.0$

## • Additional Information

Customer/Company:	Thai Environmental Technic Co.,Ltd	Date:	30-Sep-2022
Qualification Executor/Company:		Period between Qualifications:	6 months
		Next Qualification:	Mar-2023

  
 ARCHEMICA LAB  
 บริษัท อาร์เคมีคัล แล็บ จำกัด  
 ARCHEMICA LAB CO.,LTD.

10/9/2022

Customer Signature \_\_\_\_\_ Date \_\_\_\_\_

Executor Signature \_\_\_\_\_ Date \_\_\_\_\_



## Performance Qualification Rev. 6.10

### Detector Noise and Drift:

#### • Instruments

Instrument Name	Model	Supplier	Serial Number	Moduleware Version
Pump	ICS-1100	Dionex	10010987	1. 1. 0
Detector	ICS-1100	Dionex	10010987	1. 1. 0
Autosampler	AS-DV	Dionex	10010912	1. 5. 0
Eluent Generator	EG40 with n.a.	Dionex	10010987	1. 1. 0

#### • Accessories

Name	Description	Lot / Serial
Backpressure Tubing	0.13 mm (0.005") ID PEEK, 13 m (512")	n.a.
Eluent	Water	n.a.

#### • Additional Information

Customer/Company:	Thai Environmental Technic Co.,Ltd	Date:	30-Sep-2022
Qualification Executor/Company:		Next Qualification:	Mar-2023

#### • Test Results Summary

Test	Result
ICS-1100 Conductivity Noise (nS)	PASS
ICS-1100 Conductivity Drift (nS/hr)	PASS



30/Sep/2022

Customer Signature \_\_\_\_\_ Date \_\_\_\_\_

Executor Signature \_\_\_\_\_ Date \_\_\_\_\_

• **Data for detector noise**

<b>Segment number</b>	<b>Noise, nS</b>
1	0.32
2	0.31
3	0.44
4	0.33
5	0.31
6	0.25
7	0.43
8	0.26
9	0.29
10	0.35
11	0.33
12	0.31
13	0.39
14	0.32
15	0.33
16	0.36
17	0.36
18	0.30
19	0.23
20	0.23
<b>Average, nS</b>	<b>0.3</b>
<b>Limit, nS</b>	<b>2.0</b>
<b>Result</b>	<b>PASS</b>

• **Data for detector drift**

<b>20 Minute drift, nS</b>	<b>Drift, nS/hr</b>	<b>Limit, nS/hr</b>	<b>Result</b>
-5.5	16.4	20.0	PASS



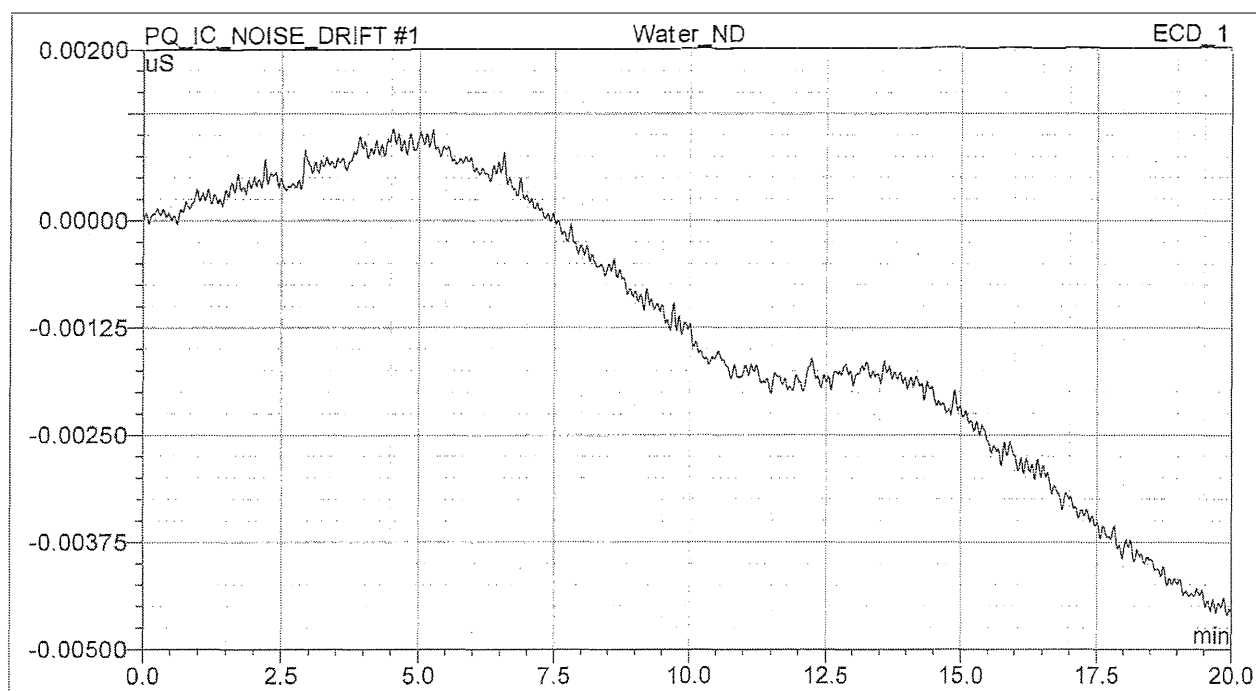
Customer Signature \_\_\_\_\_ Date \_\_\_\_\_

Chromeleon (c) DIONEX 2011  
6.80 SR8 Build 2623 (156243)

Executor Signature \_\_\_\_\_ Date \_\_\_\_\_

OQ\_PQ\_Integrated\_Validation / Detector Noise and Drift

• **Chromatogram of Detector Noise and Drift**



  
ARCHEMICA LAB  
บริษัท อาร์เคมีกา แล็บ จำกัด  
ARCHEMICA LAB CO., LTD.

Customer Signature \_\_\_\_\_ Date \_\_\_\_\_

Chromeleon (c) DIONEX 2011  
6.80 SR8 Build 2623 (156243)

30/Sep/2022  
Executor Signature \_\_\_\_\_ Date \_\_\_\_\_

OQ\_PQ\_Integrated\_Validation / Detector Noise and Drift



## Performance Qualification Rev. 6.10

### Injector Precision:

#### • Instruments

Instrument Name	Model	Supplier	Serial Number	Moduleware Version
Pump	ICS-1100	Dionex	10010987	1. 1. 0
Detector	ICS-1100	Dionex	10010987	1. 1. 0
Autosampler	AS-DV	Dionex	10010912	1. 5. 0
Eluent Generator	EG40 with n.a.	Dionex	10010987	1. 1. 0

#### • Accessories

Name	Description	Lot / Serial
Backpressure Tubing	0.13 mm (0.005") ID PEEK, 13 m (512")	n.a.
Sample 4	Nitrate, 50 ppm	220208
Eluent	Water	n.a.

#### • Additional Information

Customer/Company:	Thai Environmental Technic Co.,Ltd Mr.	Date:	30-Sep-2022
Qualification Executor/Company:		Next Qualification:	Mar-2023

#### • Test Results Summary

Test	Result
Injector Precision (Area %RSD)	PASS



Customer Signature \_\_\_\_\_ Date \_\_\_\_\_

Executor Signature \_\_\_\_\_ Date \_\_\_\_\_

• **Data for Injector Precision test**

<b>Name</b>	<b>Area uS*min Nitrate ECD_1</b>
Inj Precision_1	2.810
Inj Precision_2	2.809
Inj Precision_3	2.814
Inj Precision_4	2.808
Inj Precision_5	2.810
Inj Precision_6	2.799
Inj Precision_7	2.804
Inj Precision_8	2.799
Inj Precision_9	2.799
Inj Precision_10	2.796
<b>Average:</b>	<b>2.805</b>
<b>Std. Dev:</b>	<b>0.006</b>
<b>% RSD:</b>	<b>0.2</b>
<b>Limit (%)</b>	<b>1.0</b>
<b>Result:</b>	<b>PASS</b>

Customer Signature \_\_\_\_\_ Date \_\_\_\_\_

Executor Signature \_\_\_\_\_

Date \_\_\_\_\_

30/Sep/2022



## Performance Qualification Rev. 6.10

### Injector Carryover:

#### • Instruments

Instrument Name	Model	Supplier	Serial Number	Moduleware Version
Pump	ICS-1100	Dionex	10010987	1. 1. 0
Detector	ICS-1100	Dionex	10010987	1. 1. 0
Autosampler	AS-DV	Dionex	10010912	1. 5. 0
Eluent Generator	EG40 with n.a.	Dionex	10010987	1. 1. 0

#### • Accessories

Name	Description	Lot / Serial
Backpressure Tubing	0.13 mm (0.005") ID PEEK, 13 m (512")	n.a.
Sample 6	Nitrate, 1000 ppm	220208
Blank	Water	n.a.
Eluent	Water	n.a.

#### • Additional Information

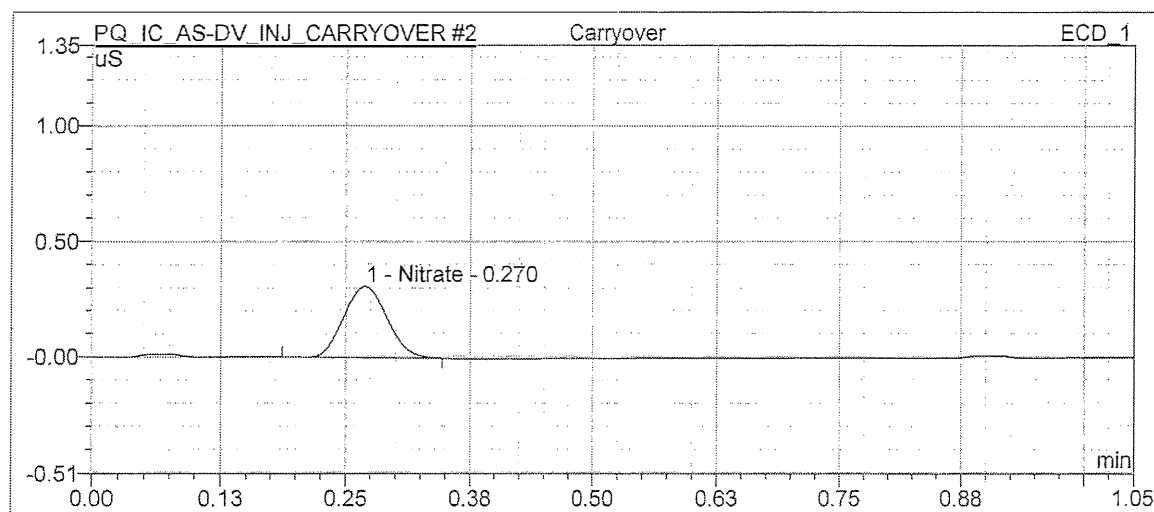
Customer/Company:	Thai Environmental Technic Co.,Ltd	Date:	30-Sep-2022
Qualification Executor/Company:		Next Qualification:	Mar-2023

#### • Test Results Summary

Test	Result
Injector Carryover (Area %)	PASS

Customer Signature \_\_\_\_\_ Date \_\_\_\_\_

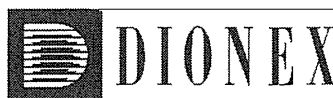
Executor Signature \_\_\_\_\_ Date \_\_\_\_\_

• **Chromatogram for Carryover test**• **Data for Carryover test**

<b>Name</b>	<b>Ret. Time (detected)</b> <i>min</i> <b>Nitrate</b> <b>ECD_1</b>	<b>Area</b> <i>uS*min</i> <b>Nitrate</b> <b>ECD_1</b>
High Level	0.27	52.964
Carryover	0.27	0.015
Water	0.27	0.015
<b>Carryover (%):</b>		<b>0.001</b>
<b>Limit (%):</b>		<b>0.100</b>
<b>Result:</b>		<b>PASS</b>

Customer Signature \_\_\_\_\_ Date \_\_\_\_\_

Executor Signature \_\_\_\_\_ Date \_\_\_\_\_



## Performance Qualification Rev. 6.10

### Detector Linearity:

#### • Instruments:

Instrument Name	Model	Supplier	Serial Number	Moduleware Version
Pump	ICS-1100	Dionex	10010987	1. 1. 0
Detector	ICS-1100	Dionex	10010987	1. 1. 0
Autosampler	AS-DV	Dionex	10010912	1. 5. 0
Eluent Generator	EG40 with n.a.	Dionex	10010987	1. 1. 0

#### • Accessories

Name	Description	Lot / Serial
Backpressure Tubing	0.13 mm (0.005") ID PEEK, 13 m (512")	n.a.
Sample 1	Nitrate, 5 ppm	220208
Sample 2	Nitrate, 10 ppm	220208
Sample 3	Nitrate, 25 ppm	220208
Sample 4	Nitrate, 50 ppm	220208
Sample 5	Nitrate, 100 ppm	220208
Eluent	Water	n.a.

#### • Additional Information

Customer/Company:	Thai Environmental Technic Co.,Ltd	Date:	30-Sep-2022
Qualification Executor/Company:		Next Qualification:	Mar-2023

#### • Test Results Summary

Test	Result
ICS-1100 Detector Linearity (Corr.)	PASS
ICS-1100 Detector Linearity (%RSD)	PASS

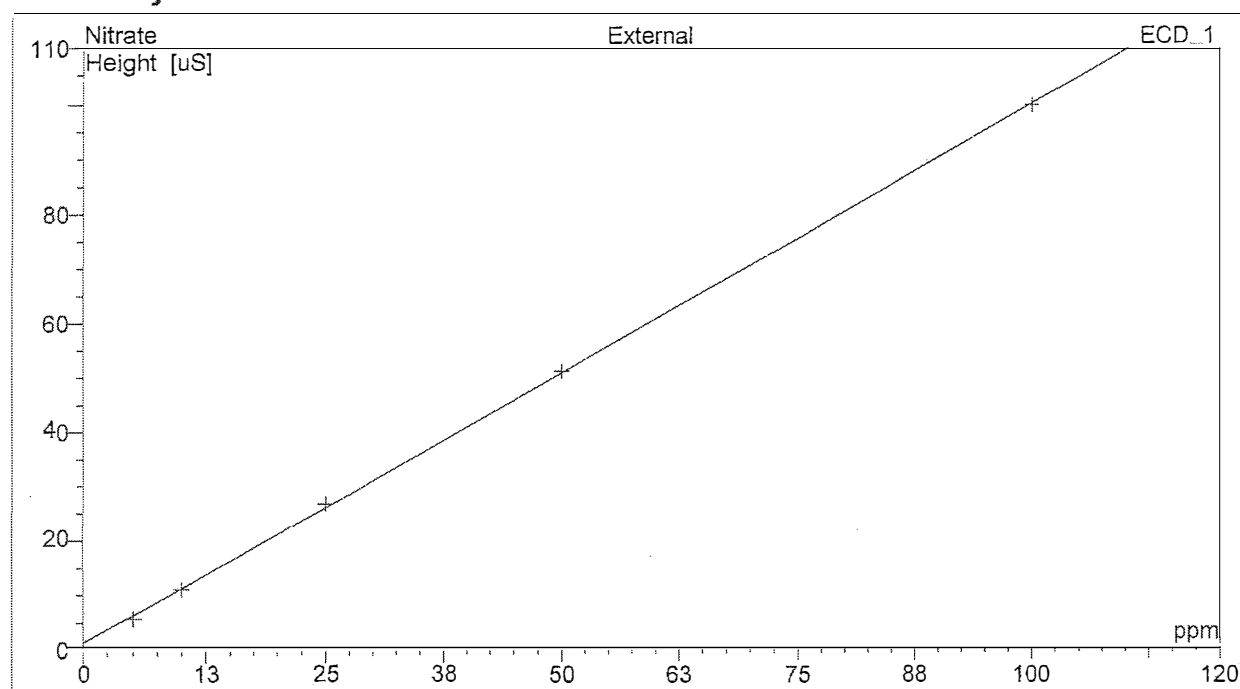


Customer Signature \_\_\_\_\_ Date \_\_\_\_\_

Executor Signature \_\_\_\_\_ Date \_\_\_\_\_

• **Data for Detector Linearity**

<i>Name</i>	<i>Amount ppm Nitrate ECD_1</i>	<i>Height uS Nitrate ECD_1</i>
Detector linearity_1	5.000	5.653
Detector linearity_2	10.000	11.059
Detector linearity_3	25.000	26.696
Detector linearity_4	50.000	50.796
Detector linearity_5	100.000	99.314

• **Linearity Plot**

<i>Calibration Type</i>	<i>Number of Points</i>	<i>Offset</i>	<i>Slope</i>
LOff	5	1.373	0.982

	<i>Correlation Coefficient</i>	<i>% RSD</i>
Linearity:	1.000	1.6
Limit:	0.999	5.0
Result:	PASS	PASS

Customer Signature \_\_\_\_\_ Date \_\_\_\_\_

Executor Signature \_\_\_\_\_

Date \_\_\_\_\_



## Performance Qualification Rev. 6.10

### Pump Flow Rate Accuracy and Precision Test:

#### • Instruments

Instrument Name	Model	Supplier	Serial Number	Moduleware Version
Pump	ICS-1100	Dionex	10010987	1.1.0
Detector	ICS-1100	Dionex	10010987	1.1.0
Autosampler	AS-DV	Dionex	10010912	1.5.0
Eluent Generator	EG40 with n.a.	Dionex	10010987	1.1.0

#### • Accessories

Name	Description	Lot / Serial
Backpressure Tubing	0.13 mm (0.005") ID PEEK, 13 m (512")	n.a.
Eluent	Water	n.a.
Balance	Mettler Toledo	AB204 1116392227

#### • Additional Information

Customer/Company:	Thai Environmental Technic Co.,L	Date:	30-Sep-2022
Qualification Executor/Company:		Next Qualification:	Mar-2023

#### • Test Results Summary

Test	Result
ICS-1100 Pump Flow Rate Accuracy (mL/min)	PASS
ICS-1100 Pump Flow Rate Precision (%RSD)	PASS

Customer Signature \_\_\_\_\_ Date \_\_\_\_\_

Executor Signature \_\_\_\_\_ Date \_\_\_\_\_

• Data for Pump Flow Rate Accuracy and Precision Test

Ambient Temperature (°C)	24
--------------------------	----

Segment	Measured Eluent Weight (g)	Calculated Eluent Flow Rate (mL/min)	Deviation from 1.00 mL/min	Limit (mL/min)	Result
0	32.776	-	-	-	-
1	37.590	0.965	0.035	0.05	PASS
2	42.401	0.965	0.035	0.05	PASS
3	47.206	0.964	0.036	0.05	PASS
4	51.963	0.954	0.046	0.05	PASS
5	56.735	0.957	0.043	0.05	PASS
Average		0.961		Overall	PASS
Standard Deviation		0.005			
% RSD		0.5			
Limit (%)		2.0			
Result		PASS			



Customer Signature \_\_\_\_\_ Date \_\_\_\_\_

Executor Signature \_\_\_\_\_ Date \_\_\_\_\_

# CERTIFICATE

**Nitrate OQ/PQ Standards**  
(Set of 6)

**Product Number 060254**  
**Certificate of Analysis**

**Lot Number 220208**

**Expiration of Certification**  
**February 2023**

The Dionex Nitrate Standard was developed to aid the analysis of anions by Ion Chromatography (IC). The single-ion standard was prepared by the dissolution of high-purity salt in  $\geq 18.2$  megohm deionized water, which was tested by IC for ionic contaminants. The bottle label states the nominal concentration value of the ionic component for informational purposes only. The actual ion concentration value was determined by Ion Chromatography. The IC system was standardized using the National Institute of Standards & Technology (NIST), Standard Reference Material, SRM 3185 (Nitrate Standard Solution). Actual concentration values determined for the single-ion is listed below.

**Dionex Nitrate Standard**

<u>Vial #</u>	<u>Concentration</u> (mg/L)
1	5.07 $\pm$ 0.03
2	10.09 $\pm$ 0.04
3	24.97 $\pm$ 0.13
4	49.83 $\pm$ 0.13
5	99.6 $\pm$ 1
6	996 $\pm$ 3

The concentration value is based a proven reliable method of analysis. The estimated uncertainties are two standard deviations of the concentration value. The concentration value is warranted to be stable for one year from the date of manufacture.

The preparation and analyses of the Dionex Nitrate Standard was performed with extreme care by Thermo Scientific Corporation Consumables Manufacturing Department in Sunnyvale California.

Document No. 078690-01

Thermo Fisher Scientific  
1228 Titan Way  
P.O. Box 3603  
Sunnyvale, CA 94088-3603  
(408) 737-0700

Thermo Fisher Scientific,  
Sunnyvale, CA USA is  
ISO 9001 Certified.

XX21149-EN 0215S 031318-10

ISO 9001  
Certified

# Certificate of Completion

This certifies that

Has successfully completed

## eLearn: RPG IC-Specific Qualification Service Training

Valid for 3 years from:

Nov/19/2021



30/09/2022

Issued electronically and  
approved by:

TFS - Learning Management  
System, Training, Mentoring,  
and Certification Group  
[tmc.training@thermofisher.com](mailto:tmc.training@thermofisher.com)



TECHNOLOGY PROMOTION ASSOCIATION (THAILAND-JAPAN)  
CORPORATE SERVICES 3: EQUIPMENT CALIBRATION AND TESTING SERVICES  
534/4 PATTANAKARN ROAD SOI 18, SUANLUANG, SUANLUANG BANGKOK 10250  
TEL. 0-2717-3000-27 FAX. 0-2719-9484



Cert.No.: 22MM28

Page.: 1 of 3

## Certificate of Calibration

**Equipment :** Electronic Balance  
**Manufacturer :** Mettler Toledo  
**Model :** XP205DR  
**Serial No. :** 1129273885  
**ID No. :** -  
**Submitted by :** Thai Environmental Technic Limited  
1/6 Soi Ramkhamhaeng 145,  
Khwaeng/Khet Saphan Sung,  
Bangkok 10240  
**Location :** Balance Room  
**Received order :** 20 April 2022  
**Calibration Date :** 22 April 2022  
**Ambient Temperature :** 15 °C to 40 °C  
**Relative Humidity :** 30 % to 90 %  
**Calibrated by :**

**Approved by :**

*Malu*

Approved Signatory

(

**Issue Date :**

6 May 2022

**The Uncertainties are for a confidence probability of approximately 95%**

This certificate may not be reproduced other than in full, except with the prior written  
Approval of the head of Corporate Services 3 : Equipment Calibration and Testing Services.

A 0040785



Equipment : Electronic Balance  
Condition As-Received : Used Item  
Reference : 2204-0369OC-17  
Procedure used :-

Cert.No.: 22MM28

Page: 2 of 3

Calibration were conducted using in-house calibration procedure CP-OB01 according to direct measurement method against standard weight.

**Condition of this result of calibration**

1. Reference standard instruments:-

Instruments	Model	Serial No.	ID No.	Test report No.	Due date
1) Standard Weight Set (E2)	15884	-	70RC138	MM-0009-21	3 Feb 2023

2. This certificate is valid only to the item calibrated on date and place of calibration.

3. This result of calibration was made on requested at the point specified by customer.

4. This certificate is not certified for any commercial transaction.

5. This certification is traceable to the International System of Unit.

**Result of calibration** ( ) Without Adjustment ( \* ) After Adjustment by Internal Calibration

Range capacity :	0 g to 81 g	Resolution	0.00001 g
	81 g to 220 g	Resolution	0.0001 g

**Before Adjustment :**

Applied Weight ( g )	Balance Reading ( g )	Correction ( g )	Measurement Uncertainty ( $\pm$ mg )	Coverage Factor ( k )
80	79.99911	+0.00089	0.15	2.00
200	199.9997	+0.0003	0.35	2.00

**After Adjustment :**

1. Determination of the standard deviation of weighing machine ( n = 10 )

Applied Weight ( g )	Standard Deviation of Reading ( g )
80	0.000008
200	0.00004

Malu .



Equipment : Electronic Balance  
Condition As-Received : Used Item  
Reference : 2204-0369OC-17

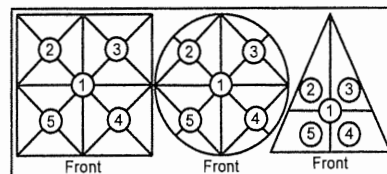
Cert.No.: 22MM28

Page: 3 of 3

## Result of calibration

### 2. Effect of off center loading

A mass of 100 g was placed to various position on the pan.  
The weighing machine reading error obtained is given in the table



Maximum difference between  
off-center and central loading

Position 1 ( g )	Position 2 ( g )	Position 3 ( g )	Position 4 ( g )	Position 5 ( g )	( g )
-0.0002	-0.0001	-0.0002	-0.0001	-0.0001	0.0001

### 3. Departure from nominal value

Applied Weight ( g )	Balance Reading ( g )	Correction ( g )	Measurement Uncertainty ( ± mg )	Coverage Factor ( k )
Unload	0.00000	0.00000	0.016	2.13
0.01	0.01000	0.00000	0.016	2.13
0.05	0.05001	-0.00001	0.016	2.13
1	1.00001	-0.00001	0.019	2.05
2	2.00001	-0.00001	0.020	2.04
5	5.00001	-0.00001	0.026	2.00
10	10.00001	-0.00001	0.033	2.00
20	20.00001	-0.00001	0.049	2.00
50	49.99999	+0.00001	0.080	2.00
80	79.99999	+0.00001	0.15	2.00
200	199.9997	+0.0003	0.35	2.00

The reported uncertainty of measurement was based on a standard uncertainty multiplied by a coverage factor  $k$ , providing a level of confidence of approximately 95 %.

-o0o-

*malu*

a 1105866



TECHNOLOGY PROMOTION ASSOCIATION (THAILAND-JAPAN)  
CORPORATE SERVICES 3: EQUIPMENT CALIBRATION AND TESTING SERVICES  
534/4 PATTANAKARN ROAD SOI 18, SUANLUANG, SUANLUANG BANGKOK 10250  
TEL. 0-2717-3000-27 FAX. 0-2719-9484



Cert.No.: 22CHO410

Page.: 1 of 2

## Certificate of Calibration

**Equipment :** pH Meter  
**Manufacturer :** Horiba  
**Model :** LAQUA-PH1300  
**Serial No. :** B06D0012  
**ID No. :** -  
**Condition As-Received:** Used Item  
**Received Date :** 11 July 2022  
**Calibration Date :** 11 July 2022  
**Reference :** 2207-0243OC-7  
**Submitted by :** Thai Environmental Technic Limited  
1/6 Soi Ramkhamhaeng, 145  
Khwaeng/Khet Saphan Sung,  
Bangkok 10240  
  
**Calibration Place :** Laboratory (Thai Environment Technic Limited)  
**Ambient Temperature :** (25.2 - 25.4) °C  
**Relative Humidity :** (50.8 - 51.3) %  
**Calibration Procedure :** In - house method :  
- CP-OCH2 by direct measurement with standard  
voltage calibrator and direct measurement  
with certified reference material (CRM)

**Calibrated by :**

**Approved by :**

  
Approved Signatory

**Issue Date :**

19 July 2022

**The Uncertainties are for a confidence probability of approximately 95%**

This certificate may not be reproduced other than in full, except with the prior written  
Approval of the head of Corporate Services 3 : Equipment Calibration and Testing Services.

A 0042417



Cert. No.: 22CHO410

Page.: 2 of 2

**Condition of this calibration result**

1. Reference Standard Instrument : -

<u>Instrument</u>	<u>Serial No.</u>	<u>ID No.</u>	<u>Cert. No.</u>	<u>Due Date</u>
1) Document Process Calibrator	46530031	130RC098	21E3245	07 Oct 2022
2) Digital Thermometer	-	130RC112	21T2118	16 Nov 2022

This certification is traceable to the International System of Unit maintained at:-

- Traceable to National Institute of Metrology (Thailand), NIMT

2. Certified Reference Materials : The measurement results are traceable to SI through CPA chem Ltd.,  
ANSI-ASQ National Accreditation Board, Accredited No. AR-1835

<u>Buffer Solution</u>	<u>Manufacturer</u>	<u>Lot No.</u>	<u>Exp. date</u>
pH 1.681	CPA chem	754027	28 Jun 2023
pH 4.008	CPA chem	794120	14 Feb 2024
pH 6.866	CPA chem	754029	28 Jun 2023
pH 9.181	CPA chem	766823	04 Sep 2022
*pH 12.44	Hach Lenge GmbH	C02796	15 Dec 2022

3. This certificate is valid only to the item calibrated on date and place of calibration.

**Calibration Results****Function : mV Measurement**

Performing standard curve by Fluke at pH (1.68,4,7,10)

Unit Under Calibration	Nominal Value	Standard Voltage Input	Actual Reading		Uncertainty of Measurement ( $\pm$ mV)	Coverage factor $k$
	pH	mV	mV	pH		
pH Meter S/N.: B06D0012	1.680	314.73	314.7	1.694	0.058	2.00
	4.000	177.48	177.5	4.008	0.058	2.00
	6.860	8.28	8.3	6.860	0.058	2.00
	7.000	0.0	0.0	7.000	0.058	2.00
	9.180	-128.97	-128.9	9.188	0.058	2.00
	10.000	-177.48	-177.4	10.011	0.058	2.00

**Function : pH Measurement**

Performing four buffers standard curve by using buffer nominal pH (1.68,4,7,9)

Unit Under Calibration	Standard pH Buffer Solution	Actual pH Reading	Actual mV Reading (mV)	Uncertainty of pH measurement ( $\pm$ )	Coverage factor $k$
pH Electrode S/N.: 9X9M0055	1.681	1.681	295.6	0.0050	2.00
	4.008	4.007	159.9	0.0047	2.00
	6.866	6.866	-6.9	0.0084	2.00
	9.181	9.181	-139.9	0.014	2.00
	*12.44	12.440	-314.5	0.056	2.00

**Remark:** \* : Not NSC-ONSC AccreditedThe reported uncertainty of measurement was based on a standard uncertainty multiplied by a coverage factor  $k$ , providing a level of confidence of approximately 95 %.

-000-

Malu

a. 1090860



Certificate Number SPR22020183-2

Page : 1 of 3

Customer Thai Environmental Technic Limited.

1/6 Soi Ramkhamhaeng 145, Khwaeng Saphan Sung, Khet Saphan  
Sung, Bangkok 10240, Thailand.

Equipment Name	DO Meter		
Manufacturer	Horiba		
Model	LAQUAact-DO110		
Serial Number	DC7D0005		
ID. Number	No.11		
Environmental Conditions			
Ambient Temperature	23 °C ± 2 °C	Received Date	11 Feb 2022
Relative Humidity	50 % ± 15 %	Calibration Date	14 Feb 2022
Location of Calibration	In-Lab	Recommend Due Date	14 Feb 2023
Calibration Procedure	In-House Method	Date of Issue	15 Feb 2022

#### Method of Calibration

This certifies that the above instrument was calibrated in compliance with the calibration system requirement of ISO/IEC 17025:2017 in accordance with reference procedure. Standards used to perform this calibration are certified by to NIST or equivalent, National metrology institute, Natural physical constants, consensus standards. The result reported herein apply only to the calibration of the item described above as received. Our decision rule is to contact the customer if the item pass and fail calibration when the results include the uncertainties and the customer must determine if the results meets their needs.

All calibrations are performed within manufacture's specifications. The calibration certificate shall not be reproduced except in full, without written approval of SP Metrology System (Thailand).

Calibrated by

Approved by



## Calibration Report

Certificate Number : SPR22020183-2

Page : 2 of 3

### Reference Standards

Equipment Name	Model	Serial No.	Certificate No.	Due. Date
Zero Oxygen Solution	HI7040L	Lot. S0066/21	22F11	22 Jun 2026
Oxygen, Carbon monoxide and	TRM-E-3100	N/A	CG-0150-21	15 Nov 2026
Electronic Balance	ME235S	22314692	SPR21070480-1	03 Aug 2022

### Traceability

This certification is traceable to the International System of Unit maintained at :

HANNA - Hanna Instruments (Thailand) Ltd.

NIMT - The National Institute of Metrology, Thailand.

SP Metrology - SP Metrology system (Thailand) Co.Ltd.



## Result of Calibration

Certificate No.: SPR22020183-2

Page : 3 of 3

Function : Dissolved Oxygen Permanance Test

Unit : ppm

Range (ppm)	Actual Standard	UUC. Reading	Error	Uncertainty ( ± )
0-40	0.00	0.00	0.00	0.13
	8.30	8.22	-0.08	0.13

### Note:

The result of calibration was found accurate as show on date and place of calibration only.  
This Certificate is not certified for any commercial transaction.

### Measurement Uncertainty

The reported uncertainty of measurement is the expanded uncertainty obtained by multiplying the standard uncertainty with the coverage factor  $k = 2$ , providing a level of confidence approximately 95%

- End of Certificate -



TECHNOLOGY PROMOTION ASSOCIATION (THAILAND-JAPAN)  
CORPORATE SERVICES 3: EQUIPMENT CALIBRATION AND TESTING SERVICES  
534/4 PATTANAKARN ROAD SOI 18, SUANLUANG, SUANLUANG BANGKOK 10250  
TEL. 0-2717-3000-27 FAX. 0-2719-9484



## Certificate of Calibration

Cert. No.: 22TM570

Page.: 1 of 3

**Equipment :** BOD Incubator

**Manufacturer :** Accuplus

**Model :** i205

**Serial No. :** 0408-0115-0008

**ID No. :** TET.LAB.BOD05

**Submitted by :** Thai Environmental Technic Limited  
1/6 Soi Ramkhamhaeng 145,  
Khwaeng/Khet Saphan Sung,  
Bangkok 10240

**Location :** Laboratory (Thai Environmental Technic Limited)

**Received Order :** 20 April 2022


**Calibration Date :** 21 April 2022

**Ambient Temperature :** (  $26 \pm 10$  ) °C

**Relative Humidity :** (  $50 \pm 30$  ) %

**Calibrated by :**

**Approved by :**

  
Approved Signatory

**Issue Date :**

6 May 2022

**The Uncertainties are for a confidence probability of approximately 95%**

This certificate may not be reproduced other than in full, except with the prior written  
Approval of the head of Corporate Services 3 : Equipment Calibration and Testing Services.

A 0039925



Equipment : BOD Incubator  
Condition As-Received : Used Item  
Reference : 2204-0369OC-8

Cert. No.: 22TM570

Page.: 2 of 3

**Procedure Used :-**

Calibration were conducted using calibration procedure CP-OT02 according to direct measurement method with Data Acquisition which connected with Resistance Temperature Detector ( RTD ).

The temperature scale used was based on ITS-90.

**Condition of this result of calibration**

1. Reference standard instrument:-

Instrument	Model	Serial No.	Cert. No.	Due Date
1 ) Data Acquisition	34970A	MY44035217	21LM30	23 Dec 2022

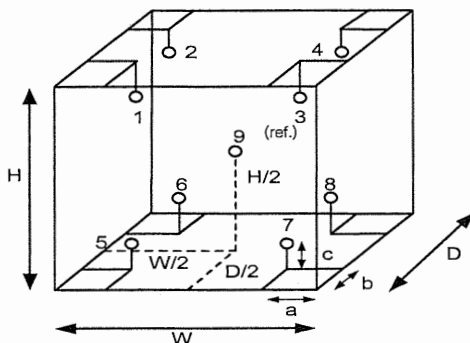
2. This certificate is valid only to the item calibrated on date and place of calibration.

3. This certification is traceable to the International System of Unit.

**Result of Calibration :-** ( \* ) Without Adjustment

**Function of UUC\* :** Temperature Source

**Fresh air setting :** Not Available



Environment during calibration		
	Beginning	Finished
Temp. ( °C )	29	30
REL.Humid. ( % )	50	55
AC Supply ( Volt )	220	220

Position :	Ref. Std. ID No.:
1	18-10RTD-01
2	18-10RTD-02
3	18-10RTD-03
4	18-10RTD-04
5	18-10RTD-05
6	18-10RTD-06
7	18-10RTD-07
8	18-10RTD-08
9 (ref.)	18-10RTD-09

**Probe Installation Details :**

a = 10 cm  
b = 10 cm  
c = 10 cm

**Dimension of Chamber :**

D = 0.48 m  
W = 0.50 m  
H = 1.1 m  
Capacity = 0.26 m<sup>3</sup>

Malu



**Equipment :** BOD Incubator  
**Condition As-Received :** Used Item  
**Reference :** 2204-0369OC-8  
**Result of Calibration :-** ( \* ) Without Adjustment  
**Function of UUC\* :** Temperature Source  
**Fresh air setting :** Not Available

**Cert. No.:** 22TM570  
**Page.:** 3 of 3

Calibration Point ( °C )	UUC* Setting ( °C )	UUC* Reading ( °C )	Temperature stability ( ± °C )	Temperature uniformity ( °C )	Overall Variation ( °C )	Uncertainty ( ± °C )	Coverage Factor <i>k</i>
20.0	19.8	19.7	0.46	0.53	1.1	0.66	2

Calibration Point ( °C )	Measured Temperature ( °C )								
	Position								
	1	2	3	4	5	6	7	8	9 (ref.)
20.0	20.077	20.139	20.043	20.202	20.077	20.010	19.886	20.013	20.132

**Average\* :** The average of 30 values in each position.

**Temperature stability :** One-half of the greatest maximum difference of measured temperature at any one sensor.

**Temperature uniformity :** The maximum difference of measured temperatures at any sensors and the measured temperature at the reference location which are observed at the same time or at as close an observation time as possible to determine the temperature pattern or homogeneity within the chamber under steady-state conditions.

**Overall Variation :** The Difference of the maximum and minimum measured temperatures throughout observation.

**UUC\* :** Unit Under Calibration

**Note :** The reported uncertainty of measurement was included stability and excluded uniformity .

The reported uncertainty of measurement was based on a standard uncertainty multiplied by a coverage factor *k*, providing a level of confidence of approximately 95 %.

-o0o-

*Malu*



TECHNOLOGY PROMOTION ASSOCIATION (THAILAND-JAPAN)  
CORPORATE SERVICES 3: EQUIPMENT CALIBRATION AND TESTING SERVICES  
534/4 PATTANAKARN ROAD SOI 18, SUANLUANG, SUANLUANG BANGKOK 10250  
TEL. 0-2717-3000-27 FAX. 0-2719-9484



Cert. No.: 22TM647

Page.: 1 of 3

## Certificate of Calibration

**Equipment :** Incubator

**Manufacturer :** Memmert

**Model :** INE 500

**Serial No. :** E505.1143

**ID No. :** TET.LAB.INC 02

**Submitted by :** Thai Environmental Technic Limited  
1/6 Soi Ramkhamhaeng 145,  
Khwaeng/Khet Saphan Sung,  
Bangkok 10240

**Location :** Laboratory (Thai Environmental Technic Limited)

**Received Order :** 20 April 2022

**Calibration Date :** 20 - 21 April 2022

**Ambient Temperature :** ( 26 ± 10 ) °C

**Relative Humidity :** ( 50 ± 30 ) %

**Calibrated by :**

**Approved by :**

*Mala*

**Issue Date :**

6 May 2022

**The Uncertainties are for a confidence probability of approximately 95%**

This certificate may not be reproduced other than in full, except with the prior written  
Approval of the head of Corporate Services 3 : Equipment Calibration and Testing Services.

A 0040779



Equipment : Incubator  
 Condition As-Received : Used Item  
 Reference : 2204-0369OC-11

Cert. No.: 22TM647

Page.: 2 of 3

**Procedure Used :-**

Calibration were conducted using calibration procedure CP-OT02 according to direct measurement method with Data Acquisition which connected with Resistance Temperature Detector ( RTD ).

The temperature scale used was based on ITS-90.

**Condition of this result of calibration**

1. Reference standard instrument:-

Instrument	Model	Serial No.	Cert. No.	Due Date
1 ) Data Acquisition	34972A	MY57013711	21LM7	16 Jun 2022

2. This certificate is valid only to the item calibrated on date and place of calibration.

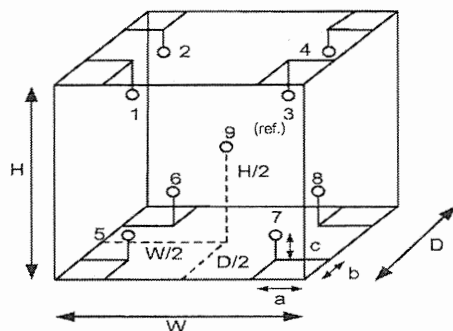
3. This certification is traceable to the International System of Unit.

**Result of Calibration :-** ( \* ) Without Adjustment

**Function of UUC\* :** Temperature Source

**Fresh air setting :** Close

Environment during calibration		
	Beginning	Finished
Temp. ( °C )	24	24
REL.Humid. ( % )	50	54
AC Supply ( Volt )	221	221



Position :	Ref. Std. ID No.:
1	18-18RTD-01
2	18-18RTD-02
3	18-18RTD-03
4	18-18RTD-04
5	18-18RTD-05
6	18-18RTD-06
7	18-18RTD-07
8	18-18RTD-08
9 (ref.)	18-18RTD-09

**Probe Installation Details :**

a = 5.0 cm  
 b = 5.0 cm  
 c = 5.0 cm

**Dimension of Chamber :**

D = 0.40 m  
 W = 0.56 m  
 H = 0.48 m  
 Capacity = 0.11 m<sup>3</sup>

*Malu*

**Equipment :** Incubator  
**Condition As-Received** Used Item  
**Reference :** 2204-0369OC-11  
**Result of Calibration :-** ( \* ) Without Adjustment  
**Function of UUC\* :** Temperature Source  
**Fresh air setting :** Close

**Cert. No.:** 22TM647

**Page.:** 3 of 3

Calibration Point ( °C )	UUC* Setting ( °C )	UUC* Reading ( °C )	Temperature stability ( ± °C )	Temperature uniformity ( °C )	Overall Variation ( °C )	Uncertainty ( ± °C )	Coverage Factor <i>k</i>
35.0	35.0	35.0	0.038	0.36	0.45	0.30	2
37.0	37.0	37.0	0.12	0.14	0.29	0.30	2
44.5	44.5	44.5	0.046	0.82	0.86	0.30	2

Calibration Point ( °C )	Measured Temperature ( °C )								
	Position								
	1	2	3	4	5	6	7	8	9 (ref.)
35.0	34.915	35.119	34.898	35.269	34.884	35.220	34.927	35.107	35.227
37.0	36.984	37.105	36.994	37.062	37.008	37.088	37.021	37.081	37.119
44.5	44.388	44.632	44.286	44.826	44.019	44.711	44.038	44.490	44.819

**Average\* :** The average of 30 values in each position.

**Temperature stability :** One-half of the greatest maximum difference of measured temperature at any one sensor.

**Temperature uniformity :** The maximum difference of measured temperatures at any sensors and the measured temperature at the reference location which are observed at the same time or at as close an observation time as possible to determine the temperature pattern or homogeneity within the chamber under steady-state conditions.

**Overall Variation :** The Difference of the maximum and minimum measured temperatures throughout observation.

**UUC\* :** Unit Under Calibration

**Note :** The reported uncertainty of measurement was included stability and excluded uniformity .

The reported uncertainty of measurement was based on a standard uncertainty multiplied by a coverage factor *k*, providing a level of confidence of approximately 95 %.

## Certificate of Calibration

**Calibration Certification Information**

**Cal. Date:** November 19, 2021      **Rootsmeter S/N:** 438320      **Ta:** 294 °K  
**Operator:** Jim Tisch      **Pa:** 763.5 mm Hg  
**Calibration Model #:** TE-5025A      **Calibrator S/N:** 0068

Run	Vol. Init (m3)	Vol. Final (m3)	ΔVol. (m3)	ΔTime (min)	ΔP (mm Hg)	ΔH (in H2O)
1	1	2	1	1.4160	3.2	2.00
2	3	4	1	0.9970	6.4	4.00
3	5	6	1	0.8890	7.8	5.00
4	7	8	1	0.8490	8.7	5.50
5	9	10	1	0.6990	12.8	8.00

**Data Tabulation**

Vstd (m3)	Qstd (x-axis)	$\sqrt{\Delta H \left( \frac{Pa}{Pstd} \right) \left( \frac{Tstd}{Ta} \right)}$ (y-axis)	Va	Qa (x-axis)	$\sqrt{\Delta H \left( \frac{Ta}{Pa} \right)}$ (y-axis)
1.0140	0.7161	1.4271	0.9958	0.7033	0.8776
1.0098	1.0128	2.0182	0.9916	0.9946	1.2411
1.0079	1.1337	2.2564	0.9898	1.1134	1.3875
1.0067	1.1858	2.3666	0.9886	1.1644	1.4553
1.0012	1.4324	2.8542	0.9832	1.4066	1.7551
QSTD	m=	1.99331	QA	m=	1.24818
	b=	-0.00049		b=	-0.00030
	r=	0.99999		r=	0.99999

**Calculations**

Vstd=	$\Delta Vol((Pa-\Delta P)/Pstd)(Tstd/Ta)$	Va=	$\Delta Vol((Pa-\Delta P)/Pa)$
Qstd=	Vstd/ΔTime	Qa=	Va/ΔTime
For subsequent flow rate calculations:			
Qstd= $1/m \left( \left( \sqrt{\Delta H \left( \frac{Pa}{Pstd} \right) \left( \frac{Tstd}{Ta} \right)} \right) - b \right)$		Qa= $1/m \left( \left( \sqrt{\Delta H \left( \frac{Ta}{Pa} \right)} \right) - b \right)$	

**Standard Conditions**

Tstd:	298.15 °K
Pstd:	760 mm Hg
<b>Key</b>	
ΔH:	calibrator manometer reading (in H2O)
ΔP:	rootsmeter manometer reading (mm Hg)
Ta:	actual absolute temperature (°K)
Pa:	actual barometric pressure (mm Hg)
b:	intercept
m:	slope

**RECALIBRATION**

US EPA recommends annual recalibration per 1998 40 Code of Federal Regulations Part 50 to 51, Appendix B to Part 50, Reference Method for the Determination of Suspended Particulate Matter in the Atmosphere, 9.2.17, page 30



Thai Environmental Technic Limited  
บริษัท เทคนิคสิ่งแวดล้อมไทย จำกัด

## High Volume TSP&PM-10 Calibration Report

Location : Thai Environmental Tech

Site ID : Bangkok

Date : 1-Aug-22

ITEM : TSP

Serial No : (No.3 )

Calibrate By : Pipat

### Site Conditions

Barometric Pressure (mm Hg) : 760.00  
Temperature (°C) : 25.0  
Average Press. (mm Hg) : 754.5  
Average Temp (°C) : 32.1

Corrected Pressure (mm Hg) : 760.0  
Temperature (deg K) : 298.0  
Corrected Average (mm Hg) : -  
Average Temp: (Deg K) : -

### Calibration Orifice

Make : Tisch  
Model : TE-5025A  
Serial# : 0068

Qstd Slope : 1.99331  
Qstd Intercept : -0.00049  
Calibration Due Date : 19-Nov-22

### Calibration Information

Plate or Test #	ORIFICE (in H <sub>2</sub> O)	Qstd (m <sup>3</sup> /min)	Indicate (CFM)	IC (corrected)	Linear Regression Slope : 34.7546 Intercept : 1.0714 Corr. Coeff : 0.9897 # of Observations: 5
1	12.00	1.738	60.0	60.00	
2	9.20	1.522	54.0	54.00	
3	7.00	1.328	50.0	50.00	
4	5.00	1.122	40.0	40.00	
5	3.00	0.869	30.0	30.00	

### Calculations

$$Qstd = 1/m[\text{Sqrt}(H_2O(Pa/Pstd)(Tstd/Ta))-b]$$

$$IC = I[\text{Sqrt}(Pa/Pstd)(Tstd/Ta)]$$

Qstd = standard flow rate  
IC = corrected chart response  
I = actual chart response

m = calibrator Qstd slope  
b = calibrator Qstd intercept  
Ta = actual temperature during calibration (deg K)  
Pa = actual pressure during calibration (mm Hg)  
Tstd = 298 deg K

Pstd = 760 mm Hg

For subsequent calculation of sampler flow:  
 $1/m(I[\text{Sqrt}(298/Tav)(Pav/760)]-b)$

m = sampler slope  
b = sampler intercept  
I = chart response  
Tav = daily average temperature  
Pav = daily average pressure

Calibrate By \_\_\_\_\_

Approve By \_\_\_\_\_

**NOTE: Ensure calibration orifice has been certified within 12 months of use**



Thai Environmental Technic Limited  
บริษัท เทคนิคสิ่งแวดล้อมไทย จำกัด

## High Volume TSP&PM-10 Calibration Report

Location : Thai Environmental Tech

Site ID : Bangkok

Date : 1-Aug-22

ITEM : TSP

Serial No : (No. 13 )

Calibrate By : Pipat

### Site Conditions

Barometric Pressure (mm Hg) : 760.00  
Temperature (°C) : 25.0  
Average Press. (mm Hg) : 754.5  
Average Temp (°C) : 31.4

Corrected Pressure (mm Hg) : 760.0  
Temperature (deg K) : 298.0  
Corrected Average (mm Hg) : -  
Average Temp: (Deg K) : -

### Calibration Orifice

Make : Tisch  
Model : TE-5025A  
Serial# : 0068

Qstd Slope : 1.99331  
Qstd Intercept : -0.00049  
Calibration Due Date : 19-Nov-22

### Calibration Information

Plate or Test #	ORIFICE (in H <sub>2</sub> O)	Qstd (m <sup>3</sup> /min)	Indicate (CFM)	IC (corrected)	<b>Linear Regression</b> Slope : 34.5708 Intercept : 1.0693 Corr. Coeff : 0.9926 # of Observations: 5
1	12.00	1.738	60.0	60.00	
2	9.40	1.538	54.0	54.00	
3	7.20	1.346	50.0	50.00	
4	5.00	1.122	40.0	40.00	
5	3.00	0.869	30.0	30.00	

### Calculations

$$Qstd = 1/m[\text{Sqrt}(H_2O(Pa/Pstd)(Tstd/Ta)) - b]$$

$$IC = I[\text{Sqrt}(Pa/Pstd)(Tstd/Ta)]$$

Qstd = standard flow rate  
IC = corrected chart response  
I = actual chart response

m = calibrator Qstd slope  
b = calibrator Qstd intercept  
Ta = actual temperature during calibration (deg K)  
Pa = actual pressure during calibration (mm Hg)  
Tstd = 298 deg K


Pstd = 760 mm Hg  
For subsequent calculation of sampler flow:  
 $1/m((I[\text{Sqrt}(298/Tav)(Pav/760)] - b)$

m = sampler slope  
b = sampler intercept  
I = chart response  
Tav = daily average temperature  
Pav = daily average pressure

Calibrate By : \_\_\_\_\_

Approve By

**NOTE: Ensure calibration orifice has been certified within 12 months of use**



## High Volume TSP&PM-10 Calibration Report

Location : Thai Environmental Tech  
ITEM : TSP

Site ID : Bangkok  
Serial No : (No.34 )

Date : 1-Aug-22  
Calibrate By : Pipat

### Site Conditions

Barometric Pressure (mm Hg) :	760.00	Corrected Pressure (mm Hg) :	760.0
Temperature (°C) :	25.0	Temperature (deg K) :	298.0
Average Press. (mm Hg) :	754.5	Corrected Average (mm Hg) :	-
Average Temp (°C) :	31.6	Average Temp: (Deg K) :	-

### Calibration Orifice

Make : Tisch  
Model : TE-5025A  
Serial# : 0068

Qstd Slope : 1.99331  
Qstd Intercept : -0.00049  
Calibration Due Date : 19-Nov-22

### Calibration Information

Plate or Test #	ORIFICE (in H <sub>2</sub> O)	Qstd (m3/min)	Indicate (CFM)	IC (corrected)	Linear Regression Slope : 34.7546 Intercept : 1.0714 Corr. Coeff : 0.9897 # of Observations: 5
1	12.00	1.738	60.0	60.00	
2	9.20	1.522	54.0	54.00	
3	7.00	1.328	50.0	50.00	
4	5.00	1.122	40.0	40.00	
5	3.00	0.869	30.0	30.00	

### Calculations

$$Qstd = 1/m[\text{Sqrt}(H_2O(P_a/P_{std})(T_{std}/T_a))-b]$$
$$IC = I[\text{Sqrt}(P_a/P_{std})(T_{std}/T_a)]$$

Qstd = standard flow rate  
IC = corrected chart response  
I = actual chart response

m = calibrator Qstd slope  
b = calibrator Qstd intercept  
Ta = actual temperature during calibration (deg K)  
Pa = actual pressure during calibration (mm Hg)  
Tstd = 298 deg K  
Pstd = 760 mm Hg

For subsequent calculation of sampler flow:  
 $1/m((I[\text{Sqrt}(298/T_{av})(P_{av}/760)]-b)$

m = sampler slope  
b = sampler intercept  
I = chart response  
Tav = daily average temperature  
Pav = daily average pressure

Calibrate By \_\_\_\_\_

Approve By \_\_\_\_\_

**NOTE: Ensure calibration orifice has been certified within 12 months of use**



Thai Environmental Technic Limited  
บริษัท เทคนิคสิ่งแวดล้อมไทย จำกัด

## High Volume TSP&PM-10 Calibration Report

Location : Thai Environmental Tech

Site ID : Bangkok

Date : 1-Aug-22

ITEM : PM10

Serial No : (No. 2 )

Calibrate By : Pipat

### Site Conditions

Barometric Pressure (mm Hg) : 760.00

Temperature (°C) : 25.0

Average Press. (mm Hg) : 754.7

Average Temp (°C) : 30.9

Corrected Pressure (mm Hg) : 760.0

Temperature (deg K) : 298.0

Corrected Average (mm Hg) : -

Average Temp: (Deg K) : -

### Calibration Orifice

Make : Tisch

Model : TE-5025A

Serial# : 0068

Qstd Slope : 1.99331

Qstd Intercept : -0.00049

Calibration Due Date : 19-Nov-22

### Calibration Information

Plate or Test #	ORIFICE (in H <sub>2</sub> O)	Qstd (m <sup>3</sup> /min)	Indicate (CFM)	IC (corrected)	Linear Regression Slope : 34.7030 Intercept : 0.7392 Corr. Coeff : 0.9967 # of Observations: 5
1	12.00	1.738	60.0	60.00	
2	9.20	1.522	54.0	54.00	
3	7.00	1.328	48.0	48.00	
4	5.00	1.122	40.0	40.00	
5	3.00	0.869	30.0	30.00	

### Calculations

$$Qstd = 1/m[\text{Sqrt}(H_2O(Pa/Pstd)(Tstd/Ta))-b]$$

$$IC = I[\text{Sqrt}(Pa/Pstd)(Tstd/Ta)]$$

Qstd = standard flow rate

IC = corrected chart response

I = actual chart response

m = calibrator Qstd slope

b = calibrator Qstd intercept

Ta = actual temperature during calibration (deg K)

Pa = actual pressure during calibration (mm Hg)

Tstd = 298 deg K

Pstd = 760 mm Hg

For subsequent calculation of sampler flow:

$$1/m((I)[\text{Sqrt}(298/Tav)(Pav/760)]-b)$$

m = sampler slope

b = sampler intercept

I = chart response

Tav = daily average temperature

Pav = daily average pressure

Calibrate By : \_\_\_\_\_

Approve By \_\_\_\_\_

**NOTE: Ensure calibration orifice has been certified within 12 months of use**



Thai Environmental Technic Limited  
บริษัท เทคโนโลยีสิ่งแวดล้อมไทย จำกัด

## High Volume TSP&PM-10 Calibration Report

Location : Thai Environmental Tech

Site ID : Bangkok

Date : 1-Aug-22

ITEM : PM10

Serial No : (No. 21 )

Calibrate By : Pipat

### Site Conditions

Barometric Pressure (mm Hg) : 760.00

Temperature (°C) : 25.0

Average Press. (mm Hg) : 754.5

Average Temp (°C) : 30.9

Corrected Pressure (mm Hg) : 760.0

Temperature (deg K) : 298.0

Corrected Average (mm Hg) : -

Average Temp: (Deg K) : -

### Calibration Orifice

Make : Tisch

Model : TE-5025A

Serial# : 0068

Qstd Slope : 1.99331

Qstd Intercept : -0.00049

Calibration Due Date : 19-Nov-22

### Calibration Information

Plate or Test #	ORIFICE (in H <sub>2</sub> O)	Qstd (m3/min)	Indicate (CFM)	IC (corrected)	Linear Regression Slope : 34.4006 Intercept : 1.6930 Corr. Coeff : 0.9894 # of Observations: 5
1	12.00	1.738	60.0	60.00	
2	9.20	1.522	54.0	54.00	
3	7.00	1.328	50.0	50.00	
4	4.80	1.099	40.0	40.00	
5	3.00	0.869	30.0	30.00	

### Calculations

$$Qstd = 1/m[\text{Sqrt}(H_2O(Pa/Pstd)(Tstd/Ta))-b]$$

$$IC = I[\text{Sqrt}(Pa/Pstd)(Tstd/Ta)]$$

Qstd = standard flow rate

IC = corrected chart response

I = actual chart response

m = calibrator Qstd slope

b = calibrator Qstd intercept

Ta = actual temperature during calibration (deg K)

Pa = actual pressure during calibration (mm Hg)

Tstd = 298 deg K

Pstd = 760 mm Hg

For subsequent calculation of sampler flow:

$$1/m((I[\text{Sqrt}(298/Tav)(Pav/760)]-b)$$

m = sampler slope

b = sampler intercept

I = chart response

Tav = daily average temperature

Pav = daily average pressure

Calibrate By :                     

Approve By                     

**NOTE: Ensure calibration orifice has been certified within 12 months of use**



Thai Environmental Technic Limited  
บริษัท เทคนิคสิ่งแวดล้อมไทย จำกัด

## High Volume TSP&PM-10 Calibration Report

Location : Thai Environmental Tech

Site ID : Bangkok

Date : 1-Aug-22

ITEM : PM10

Serial No : (No. 27 )

Calibrate By : Pipat

### Site Conditions

Barometric Pressure (mm Hg) : 760.00

Temperature (°C) : 25.0

Average Press. (mm Hg) : 754.5

Average Temp (°C) : 32.4

Corrected Pressure (mm Hg) : 760.0

Temperature (deg K) : 298.0

Corrected Average (mm Hg) : -

Average Temp: (Deg K) : -

### Calibration Orifice

Make : Tisch

Model : TE-5025A

Serial# : 0068

Qstd Slope : 1.99331

Qstd Intercept : -0.00049

Calibration Due Date : 19-Nov-22

### Calibration Information

Plate or Test #	ORIFICE (in H <sub>2</sub> O)	Qstd (m3/min)	Indicate (CFM)	IC (corrected)	Linear Regression Slope : 33.4792 Intercept : 3.0890 Corr. Coeff : 0.9940 # of Observations: 5
1	12.60	1.781	62.0	62.00	
2	10.20	1.602	56.0	56.00	
3	7.80	1.401	52.0	52.00	
4	5.20	1.144	42.0	42.00	
5	3.20	0.898	32.0	32.00	

### Calculations

$$Qstd = 1/m[\text{Sqrt}(H_2O(Pa/Pstd)(Tstd/Ta))-b]$$

$$IC = I[\text{Sqrt}(Pa/Pstd)(Tstd/Ta)]$$

Qstd = standard flow rate

IC = corrected chart response

I = actual chart response

m = calibrator Qstd slope

b = calibrator Qstd intercept

Ta = actual temperature during calibration (deg K)

Pa = actual pressure during calibration (mm Hg)

Tstd = 298 deg K

Pstd = 760 mm Hg

For subsequent calculation of sampler flow:

$$1/m((I[\text{Sqrt}(298/Tav)(Pav/760)]-b)$$

m = sampler slope

b = sampler intercept

I = chart response

Tav = daily average temperature

Pav = daily average pressure

Calibrate By : \_\_\_\_\_

Approve By : \_\_\_\_\_

**NOTE: Ensure calibration orifice has been certified within 12 months of use**

Certificate Of Analysis  
Special Gases Mixture

## Customer Details

Name: Thai Environmental Technic Ltd. Address: 1/6 Soi Ramkhamhaeng 145, Saphansoong, Saphansoong, Bangkok 10240 Customer Tag No.:

## Certificate Details

Number: 2422/21 Date of Issue: 15-Jun-2021 Expiry date: 15-Jun-2023  
Material Details  
Production Order: 90166058 Material Code: 472400-SK-34 Cylinder No.: A00822SK  
Gas content: 5.23 M<sup>3</sup> Filling pressure: 137.0 bar Valve: CGA 660 SS  
Cylinder Owner: LINDE Cylinder Material: Spectra seal Cylinder Size: 40 L

## Laboratory Report

## Analytical Result

Component	Normal Concentration	Analysis Result <sup>1</sup>	Uncertainty <sup>2</sup>	Method of Analysis <sup>3</sup>	Assay Date
Sulphur Dioxide	45.0 ppm	45.1 ppm	± 1% relative	(6) I-PB-352	7-Jun & 14-Jun-21
Nitric Oxide	45.0 ppm	47.5 ppm	± 1% relative	(6) I-PB-352	7-Jun & 14-Jun-21
Other NOx impurity		Less than 2.3 ppm			
Carbon Monoxide In Nitrogen	100 ppm	99.8 ppm	± 1% relative	(6) I-PB-352	7-Jun & 14-Jun-21

## Reference Standard used in Assay

Reference Standard	Cylinder number	Concentration	Expiry date:
Sulphur Dioxide	D619726	69.2 ± 0.2 ppm	2-Dec-2022
Nitric Oxide	D619726	71.4 ± 0.2 ppm	2-Dec-2022
Carbon Monoxide In Nitrogen	D619726	70.5 ± 0.2 ppm	2-Dec-2022

## Analytical Instruments used in Assay

Instrument/Make/Model	Analytical Principle	Last Multipoint Calibration
FTIR Spectrometers Nicolet iS50	FTIR-SO2	7-Jun-2021
FTIR Spectrometers Nicolet iS50	FTIR-NO	7-May & 11-Jun-21
FTIR Spectrometers Nicolet iS50	FTIR-CO	13-May & 14-Jun-21

## Recommend usage condition

Minimum utilization: 5% of actual content or before expire date whichever comes first.

Storage condition: Keep in well ventilation and secure area.

## Comments

When reordering, please quote the material number

## Note:

- All results expressed in this report are on mole/mole basis, unless otherwise specified. The Assay of this Standard has been performed in accordance with the EPA Traceability Protocol EPA-600/R-12/531 for the Assay and Certification of Gaseous Calibration Standards using procedure G1
- The reported expanded uncertainty is based on a standard uncertainty multiplied by a coverage factor k=2, providing a level of confidence of approximately 95%. The measurement of this material is traceable to the SI through the reference gas standard which is traceable to Swiss National Standard of Mass or other recognised national metrology institutes.
- (1) Gas Chromatography, (2) Paramagnetic Oxygen Analyzer, (3) Electrochemical Oxygen Analyzer, (4) Electrochemical Moisture Analyzer, (5) Total Hydrocarbon Analyzer, (6) Other - Specified



Thai Environmental Technic Limited

บริษัท เทคนิคสิ่งแวดล้อมไทย จำกัด

## NOx Analyzer Calibration Report

Calibrate Date : 14-Nov-22  
Analyzer Type : NOx  
Brand : Teledyne  
Model : T200  
Serial Number : 5158 (No. 31)  
Range : 500 ppb

Temperature (°C) : 25°C  
Barometer (mmHg) : 759.8  
Humidity (50±15 %) : 52.0%RH  
Dilutor : API M700 S/N 625  
Zero Air : API M701 S/N 1926  
Standard gas : A00962SK

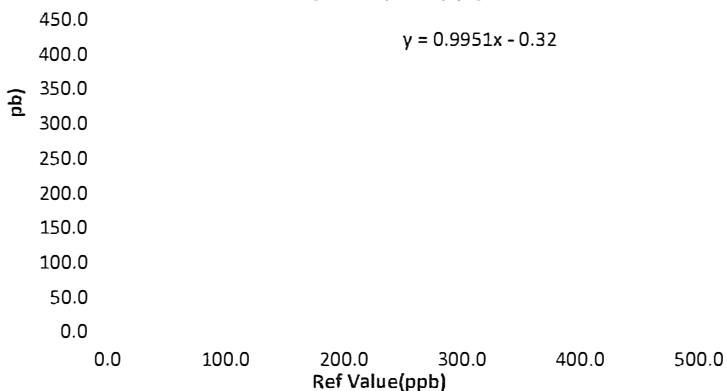
### Calibration of Span

Supply Gas	Ref Value(ppb)	Before of Span.(ppb)			After of Span.(ppb)			% diff of Span
		NOx	NO	NO <sub>2</sub>	NOx	NO	NO <sub>2</sub>	
Zero	0.0	1.4	1.1	0.3	0.0	0.0	0.0	0.0
Span	400.0	372.0	371.0	1.0	400.0	400.0	0.0	0.0

### Multi Point Calibration

Ref Value(ppb)	Analyzer Disp.(ppb)				Output Difference	
	NOx	NO	NO <sub>2</sub>	Diff(ppb)	% Diff	Abs (%) Diff
0.0	0.3	0.3	0.0	0.30	0.001	0.08
100.0	99.6	99.1	0.5	-0.90	-0.009	0.90
200.0	198.2	197.6	0.6	-2.40	-0.012	1.20
400.0	399.1	398.3	0.8	-1.70	-0.004	0.42
Average Diff (%)						0.84

### Multi Point Calibration



แก้ไขครั้งที่ : 00

วันที่อนุมัติ 02/09/15

เลขที่แบบฟอร์ม : QF-QP16-06



Thai Environmental Technic Limited  
บริษัท เทคนิคสิ่งแวดล้อมไทย จำกัด

## NOx Analyzer Calibration Report

Calibrate Date : 20-Nov-22  
Analyzer Type : NOx  
Brand : Teledyne  
Model : T200  
Serial Number : 5160 (No. 33)  
Range : 500 ppb

Temperature (°C) : 25 °C  
Barometer (mmHg) : 758.9  
Humidity (50±15 %) : 52.0%RH  
Dilutor : API M700 S/N 625  
Zero Air : API M701 S/N 1926  
Standard gas : A00962SK

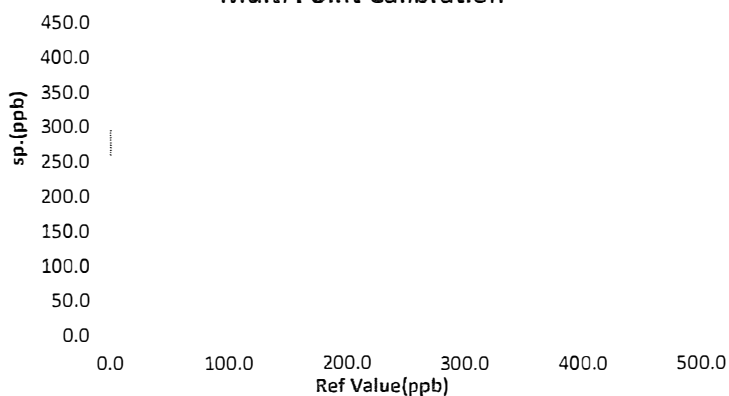
### Calibration of Span

Supply Gas	Ref Value(ppb)	Before of Span.(ppb)			After of Span.(ppb)			% diff of Span
		NOx	NO	NO <sub>2</sub>	NOx	NO	NO <sub>2</sub>	
Zero	0.0	1.3	1.1	0.2	0.0	0.0	0.0	0.0
Span	400.0	392.0	390.0	2.0	400.0	400.0	0.0	0.0

### Multi Point Calibration

Ref Value(ppb)	Analyzer Disp.(ppb)				Output Difference	
	NOx	NO	NO <sub>2</sub>	Diff(ppb)	% Diff	Abs (%) Diff
0.0	0.4	0.3	0.1	0.30	0.001	0.08
100.0	99.5	98.7	1.2	-1.30	-0.013	1.30
200.0	201.3	200.5	0.8	0.50	0.003	0.25
400.0	399.6	399.1	0.5	-0.90	-0.002	0.22
Average Diff (%)						0.59

### Multi Point Calibration





Thai Environmental Technic Limited  
บริษัท เทคนิคสิ่งแวดล้อมไทย จำกัด

## NOx Analyzer Calibration Report

Calibrate Date : 21-Nov-22  
Analyzer Type : NOx  
Brand : Teledyne  
Model : 200 E  
Serial Number : 2789 (No. 36)  
Range : 500 ppb

Temperature (°C) : 25 °C  
Barometer (mmHg) : 758.9  
Humidity (50±15 %) : 52.0%RH  
Dilutor : API M700 S/N 625  
Zero Air : API M701 S/N 1926  
Standard gas : A00962SK

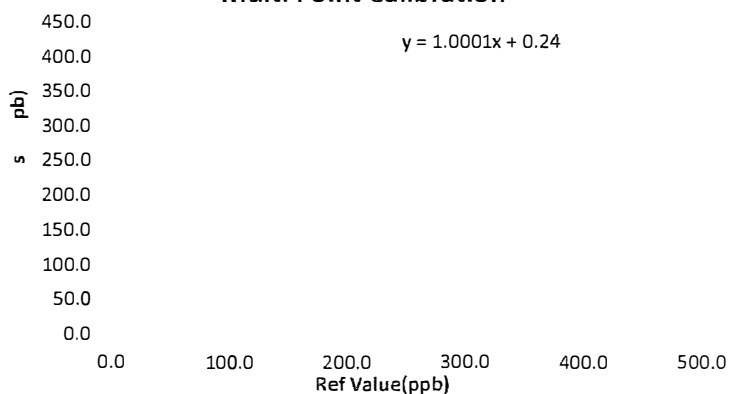
### Calibration of Span

Supply Gas	Ref Value(ppb)	Before of Span.(ppb)			After of Span.(ppb)			% diff of Span
		NOx	NO	NO <sub>2</sub>	NOx	NO	NO <sub>2</sub>	
Zero	0.0	1.6	1.1	0.5	0.0	0.0	0.0	0.0
Span	400.0	382.0	380.0	2.0	400.0	400.0	0.0	0.0

### Multi Point Calibration

Ref Value(ppb)	Analyzer Disp.(ppb)				Output Difference	
	NOx	NO	NO <sub>2</sub>	Diff(ppb)	% Diff	Abs (%) Diff
0.0	0.4	0.4	0.0	0.40	0.001	0.10
100.0	101.5	100.6	0.9	0.60	0.006	0.60
200.0	200.8	199.4	0.6	-0.60	-0.003	0.30
400.0	401.2	400.6	0.6	0.60	0.002	0.15
Average Diff (%)						0.29

### Multi Point Calibration



แก้ไขครั้งที่ : 00

วันที่อนุมัติ 02/09/15

เลขที่แบบฟอร์ม : QF-P16-06

Thai Environmental Technic Limited 1/6 Soi Ramkhamhaeng 145 Khwaeng/Khet Saphan Sung Bangkok 10240 Thailand  
• Tel : +66(0)2373-7799(Auto) Fax : +66(0)2373-7979 • admin@tet1995.com • www.tet1995.com



# THAI METEOROLOGICAL DEPARTMENT

4353 Sukhumvit, Bangna, Bangkok 10260 Tel. 081-454-2804, 0-2399-0469

## Calibration Certificate

Issued by : Calibration & Test Section : Meteorological Instruments Bureau

Date of Issue 14 January, 2022

Certification No. 007/22

Page : 1 of 2

Object : Wind speed and wind direction

Manufacturer : Davis Instruments Inc.

Type : Weather Wizard III

Serial No. : WC01014A16 ID No. : No.16

Customer : Thai Environmental Technic Limited.  
1/6 Soi Ramkhamhaeng 145,  
Khwaeng/Khet Saphan Sung, Bangkok 10240.

Calibration Condition : Temperature 25.1 °C Barometric Pressure 1016.6 hPa

NATIONAL STANDARD WIND TUNNEL :

: Thermal Anemometer 642 S/N 91563

: HOOK GAGE NO 1425 Pitot Tube Theodor Friedrichs Type 0800.0000 serial 9023

N.I.S.T. Test Reference Number 731/241460


: Ultrasonic Anemometer Model DA-650-3TV (sensor TR-90AH)

Serial Number 110730029 (sensor 120629586)

JAPAN QUALITY ASSURANCE ORGANIZATION

Calibrated by

Mechanical Engineer





## THAI METEOROLOGICAL DEPARTMENT

4353 Sukhumvit, Bangna, Bangkok 10260 Tel. 081-454-2804, 0-2399-0469

### The Result of Calibration

Certification No. 007/22

14 January, 2022


Page : 2 of 2

Standard  Ultrasonic Anemometer  m/sec	HOOK GAGE NO. 1425			TESTED ANEMOMETER	
	Pressure	Vacumm	Velocity	Velocity	Correction
	inches H2O	inches H2O	m/sec	m/sec	m/sec
1.00	-	-	-	0.4	0.60
3.02	-	-	-	1.8	1.22
5.00	-	-	-	5.8	-0.80
7.00	-	-	-	9.8	-2.80
9.02	-	-	-	13.9	-4.88
11.01	-	-	-	17.4	-6.39
13.01	-	-	-	21.0	-7.99
15.01	-	-	-	24.6	-9.59
17.02	-	-	-	29.1	-12.08
20.02	-	-	-	35.8	-15.78

Wind Aloft Plotting Board.	
US.DEPARTMENT OF COMMERCE WEATHER BUREAU	
WIND DIRETION	TESTED WIND DIRECTION
0	0
90	90
180	180
270	270

Calibrated by :

Calibration & Test Section  
Meteorological Instruments Bureau





# THAI METEOROLOGICAL DEPARTMENT

4353 Sukhumvit, Bangna, Bangkok 10260 Tel. 081-454-2804, 0-2399-0469

## Calibration Certificate

Issued by : Calibration & Test Section : Meteorological Instruments Bureau

Date of Issue 12 September, 2022

Certification No. 329/22

Page : 1 of 2

Object : Wind speed and wind direction

Manufacturer : Davis Instruments Inc.

Type : Weather Wizard III

Serial No. : WE61121A25A ID No. : No.23

Customer : Thai Environmental Technic Limited.  
1/6 Soi Ramkhamhaeng 145,  
Khwaeng/Khet Saphan Sung, Bangkok 10240.

Calibration Condition : Temperature 25.1 °C Barometric Pressure 1007.2 hPa

### NATIONAL STANDARD WIND TUNNEL :

: Thermal Anemometer 642 S/N 91563

: HOOK GAGE NO 1425 Pitot Tube Theodor Friedrichs Type 0800.0000 serial 9023

N.I.S.T. Test Reference Number 731/241460 : Standard Velocity at 20 - 30 m/sec

: Ultrasonic Anemometer Model DA-650-3TV (sensor TR-90AH)

Serial Number 110730029 (sensor 120629586)

JAPAN QUALITY ASSURANCE ORGANIZATION

Calibrated by :

Mechanical Engineer



## THAI METEOROLOGICAL DEPARTMENT

4353 Sukhumvit, Bangna, Bangkok 10260 Tel. 081-454-2804,0-2399-0469

### The Result of Calibration

Certification No. 329/22

12 September, 2022

Page : 2 of 2

Standard Ultrasonic Anemometer m/sec	HOOK GAGE NO. 1425			TESTED ANEMOMETER	
	Pressure inches H2O	Vacumm inches H2O	Velocity m/sec	Velocity m/sec	Correction m/sec
1.00	-	-	-	0.4	0.60
3.02	-	-	-	2.2	0.82
5.00	-	-	-	4.5	0.50
7.00	-	-	-	6.3	0.70
9.02	-	-	-	8.5	0.52
11.01	-	-	-	10.3	0.71
13.01	-	-	-	12.1	0.91
15.01	-	-	-	14.3	0.71
17.02	-	-	-	16.1	0.92
20.02	-	-	-	19.2	0.82

Wind Aloft Plotting Board.	
US.DEPARTMENT OF COMMERCE WEATHER BUREAU	
WIND DIRETION	TESTED WIND DIRECTION
0	0
90	90
180	180
270	270

Calibrated by

Calibration & Test Section  
Meteorological Instruments Bureau





THAILAND INSTITUTE OF SCIENTIFIC AND TECHNOLOGICAL RESEARCH (TISTR)

**Request No.** 21-65/0237

**MTC No.** EEL. BP. 47/0165

## CALIBRATION CERTIFICATE

**Submitted by** : THAI ENVIRONMENTAL TECHNIC LIMITED.

**Address** : 1/6 Soi Ramkhamhaeng 145, Khwaeng/Khet Saphansung, Bangkok, 10240, Thailand.

**Calibrated at** : Electrical and Electronic Standards Laboratory, Industrial Metrology and Testing Service Centre.  
: Soi 1C, Bangpoo Industrial Estate, Sukhumvit Rd., Muang, Samutprakan 10280.

**Instrument Calibrated :**

**Description** : Sound Calibrator

**Manufacturer** : Tenmars

**Model** : TM-100

**Serial No.** : 181203570

**Ambient Environment**

**Temperature** :  $(23 \pm 3) ^\circ\text{C}$

**Relative Humidity** :  $(50 \pm 15) \%$

**Ambient Pressure** :  $(101.325 \pm 1.500) \text{ kPa}$

**Standards used :**

1. Digital Function Synthesizer NF Electronic DF-193A S/N 122037.
2. Measuring Amplifier Bruel&Kjaer 2636 S/N 1537484.
3. Programmable Attenuator Tamagawa TPA-303A S/N OF 2214.
4. Digital Multimeter Agilent 34401A S/N MY44005560.
5. Pressure Transmitter Vaisala PTB202AD S/N T0650001.
6. Audio Analyzer Keithley 2015-P S/N 4106495.
7. Condenser Microphone Bruel&Kjaer 4180 S/N 2889871.

**Calibration Procedure:** CP-102-04 based on IEC 60942-2003. The sound pressure level of instrument was measured by standard microphone using an insert voltage technique.

This instrument has been calibrated against standards maintained at Electrical and Electronic Standards Laboratory (EEL), which are traceable to the International System of Units through the National Institute of Metrology (Thailand).

The information on actual reading is attached herewith and the uncertainty limits quoted refer to the measured values only.

**Date of Receipt** : 13 Jan. 2022

**Date of Calibration** : 26 Jan. 2022

1 / 3  
✓

The results relate only to the items tested/calibrated or value assigned.

Advertising the Report/Certificate and publicity of the results except in full are prohibited unless written permission is obtained from the governor of TISTR.

FM.BL.MTC.002 Rev.4

**Head Office**

35 Mu 3 Tambon Khlong Ha, Amphoe Khlong Luang,  
Changwat Pathumthani 12120, Thailand

Tel. (66) 0 2577 9000

Fax. (66) 0 2577 9009

E-mail : rumpai@tistr.or.th Website:www.tistr.or.th

**Office/Laboratory**

Soi 1C, Bangpoo Industrial Estate, Sukhumvit Road,  
Amphoe Muang, Changwat Samutprakan 10280, Thailand

Tel. (66) 0 2323 1672-80 ext. 115, 116

Fax. (66) 0 2323 9165

E-mail : mtc@tistr.or.th

**Office**

196 Phahonyothin Road, Chatuchak, Bangkok 10900,  
Thailand

Tel. (66) 0 2579 1121-30 ext. 5219, 5225, 5217

Fax. (66) 0 2579 8592

E-mail : sumalee@tistr.or.th



THAILAND INSTITUTE OF SCIENTIFIC AND TECHNOLOGICAL RESEARCH (TISTR)

Request No. 21-65/0237

MTC No. EEL. BP. 47/0165

The reported expanded uncertainty is based upon a standard uncertainty multiplied by a coverage factor  $k = 2$ , providing a level of confidence of approximately 95%.

Nominal Output of Unit Under Test = 94 dB re 20 $\mu$ Pa at 1000 Hz

Acoustic Output in dB re 20 $\mu$ Pa , Corrected to Reference Conditions : 101.325 kPa , 23.0°C and 50 %RH

1. Sound Pressure Level

Standard Microphone Type	Measured Sound Pressure Level (dB)	Deviated value (dB)	Uncertainty (dB)	Tolerance limit IEC60942:2003 Class 2
1/2 inch Bruel&Kjaer 4180	94.50	0.50	$\pm 0.10$	$\pm 0.75$ dB

2. Frequency

Standard Microphone Type	Measured Frequency (Hz)	Deviated value (Hz)	Uncertainty (Hz)	Tolerance limit IEC60942:2003 Class 2
1/2 inch Bruel&Kjaer 4180	989.4	-10.6	$\pm 1.5$	$\pm 2.0\%$

3. Total distortion

Standard Microphone Type	Measured Total distortion (%)	Uncertainty (%)	Tolerance limit IEC60942:2003 Class 2
1/2 inch Bruel&Kjaer 4180	2.45	$\pm 0.60$	$\pm 4.0\%$

Note : 1. No adjustment.

2. The calibrator pressure correction was not included.

3. The microphone volume correction was not included.

Date of Calibration : 26 Jan. 2022

2 / 3 /

The results relate only to the items tested/calibrated or value assigned.

Advertising the Report/Certificate and publicity of the results except in full are prohibited unless written permission is obtained from the governor of TISTR.

FM.BL.MTC.002 Rev.4

Head Office  
35 Mu 3 Tambon Khlong Ha, Amphoe Khlong Luang,  
Changwat Pathumthani 12120, Thailand  
Tel. (66) 0 2577 9000  
Fax. (66) 0 2577 9009  
E-mail : rumpai@tistr.or.th Website:www.tistr.or.th

Office/Laboratory  
Soi 1C, Bangpoo Industrial Estate, Sukhumvit Road,  
Amphoe Muang, Changwat Samutprakan 10280, Thailand  
Tel. (66) 0 2323 1672-80 ext. 115, 116  
Fax. (66) 0 2323 9165  
E-mail : mtc@tistr.or.th

Office  
196 Phahonyothin Road, Chatuchak, Bangkok 10900,  
Thailand  
Tel. (66) 0 2579 1121-30 ext. 5219, 5225, 5217  
Fax. (66) 0 2579 8592  
E-mail : sumalee@tistr.or.th

THAILAND INSTITUTE OF SCIENTIFIC AND TECHNOLOGICAL RESEARCH (TISTR)

**Request No.** 21-65/0237

**MTC No.** EEL. BP. 47/0165

**Nominal Output of Unit Under Test = 114 dB re 20 $\mu$ Pa at 1000 Hz**

**Acoustic Output in dB re 20 $\mu$ Pa , Corrected to Reference Conditions : 101.325 kPa , 23.0 °C and 50 %RH**

**1. Sound Pressure Level**

Standard Microphone	Measured Sound Pressure	Deviated value	Uncertainty	Tolerance limit
Type	Level (dB)	(dB)	(dB)	IEC60942:2003 Class 2
1/2 inch Bruel&Kjaer 4180	114.28	0.28	$\pm 0.10$	$\pm 0.75$ dB

**2. Frequency**

Standard Microphone	Measured Frequency	Deviated value	Uncertainty	Tolerance limit
Type	(Hz)	(Hz)	(Hz)	IEC60942:2003 Class 2
1/2 inch Bruel&Kjaer 4180	984.9	-15.1	$\pm 1.5$	$\pm 2.0\%$

**3. Total Distortion**

Standard Microphone	Measured Total Distortion	Uncertainty	Tolerance limit
Type	(%)	(%)	IEC60942:2003 Class 2
1/2 inch Bruel&Kjaer 4180	2.58	$\pm 0.60$	$\pm 4.0\%$

**Note :** 1. No adjustment.

2. The calibrator pressure correction was not included.

3. The microphone volume correction was not included.

**Calibrated by :**

**Approved by**

**Date of Calibration** 26 Jan. 2022

**Industrial Metrology and Testing Service Centre**

**Date of Issue** 27 Jan. 2022

**Ref :** 2011265011300154001

End of Certificate

3 / 3

The results relate only to the items tested/calibrated or value assigned.

Advertising the Report/Certificate and publicity of the results except in full are prohibited unless written permission is obtained from the governor of TISTR.

FM.BL.MTC.002 Rev.4

Head Office  
35 Mu 3 Tambon Khlong Ha, Amphoe Khlong Luang,  
Changwat Pathumthani 12120, Thailand  
Tel. (66) 0 2577 9000  
Fax. (66) 0 2577 9009  
E-mail : rumpai@tistr.or.th Website:www.tistr.or.th

Office/Laboratory  
Soi 1C, Bangpoo Industrial Estate, Sukhumvit Road,  
Amphoe Muang, Changwat Samutprakan 10280, Thailand  
Tel. (66) 0 2323 1672-80 ext. 115, 116  
Fax. (66) 0 2323 9165  
E-mail : mtc@tistr.or.th

Office  
196 Phahonyothin Road, Chatuchak, Bangkok 10900,  
Thailand  
Tel. (66) 0 2579 1121-30 ext. 5219, 5225, 5217  
Fax. (66) 0 2579 8592  
E-mail : sumalee@tistr.or.th



## Sound Level Meter Calibration Report

Equipment Type : Sound Level Meter  
Calibrator : TENMARS Sound Calibrator TM-100  
Standard : IEC 60942  
Accuracy : 94.0 ±0.3 dB and 114.0±0.5 dB  
Frequency : at 1,000 Hz ±1%  
Calibrator Serial NO. : 181203570

Calibration Date : 25-Nov-2022  
Barometric pressure (mmHg) : 759.0 mmHg  
Temperature (23±3)°C : 25 °C  
Relative Humidity(50±15 %) : 45.0 % RH  
Dued Date of Calibrate : 31-Dec-2022

Item	Instrument Calibrated			Reference Acoustic dB	Before Adjust				After Adjust ± dB	Deviation ± dB	Result Calibrate
	Brand	Model	Serial NO.		ครั้งที่ 1	ครั้งที่ 2	ครั้งที่ 3	เฉลี่ย			
18	ACO	6226	070046	94.0	93.9	93.9	93.9	93.9	94.0	0.1	PASS
				114.0	113.9	113.9	113.9	113.9			
19	ACO	6226	070047	94.0	94.1	94.1	94.1	94.1	94.0	0.1	PASS
				114.0	114.2	114.2	114.2	114.2			
20	ACO	6226	070048	94.0	94.1	94.1	94.1	94.1	94.0	0.1	PASS
				114.0	114.1	114.1	114.1	114.1			
21	ACO	6226	070049	94.1	93.9	93.9	93.9	93.9	94.0	0.1	PASS
				114.0	113.9	113.9	113.9	113.9			
23	RION	NL-21	00487676	94.0	93.9	93.9	93.9	93.9	94.0	0.1	PASS
				114.0	114.0	114.0	114.0	114.0			
25	ACO	6226	100098	94.0	94.1	94.1	94.1	94.1	94.0	0.1	PASS
				114.0	114.0	114.0	114.0	114.0			
26	ACO	6226	100099	94.0	94.2	94.2	94.2	94.2	94.0	0.2	PASS
				114.0	114.1	114.1	114.1	114.1			
28	ACO	6226	100101	94.0	94.1	94.1	94.1	94.1	94.0	0.1	PASS
				114.0	114.1	114.1	114.1	114.1			
29	ACO	6226	100102	94.0	94.1	94.1	94.1	94.1	94.0	0.1	PASS
				114.0	114.0	114.0	114.0	114.0			
30	ACO	6226	100106	94.0	94.3	94.3	94.3	94.3	94.0	0.3	PASS
				114.0	114.2	114.2	114.2	114.2			

Calibration By :

Approve by



Thai Environmental Technic Limited  
บริษัท เทคนิคสิ่งแวดล้อมไทย จำกัด

## Sound Level Meter Calibration Report

Equipment Type	: Sound Level Meter	Calibration Date	: 25-Nov-2022
Calibrator	: TENMARS Sound Calibrator TM-100	Barometric pressure (mmHg)	: 759.0 mmHg
Standard	: IEC 60942	Temperature (23±3)°C	: 25 °C
Accuracy	: 94.0 ±0.3 dB and 114.0±0.5 dB	Relative Humidity(50±15 %)	: 45.0 % RH
Frequency	: at 1,000 Hz ±1%	Dued Date of Calibrate	: 31-Dec-2022
Calibrator Serial NO.	: 181203570		

Item	Instrument Calibrated			Reference Acoustic dB	Before Adjust				After Adjust ± dB	Deviation ± dB	Result Calibrate
	Brand	Model	Serial NO.		ครั้งที่ 1	ครั้งที่ 2	ครั้งที่ 3	เฉลี่ย			
31	ACO	6226	110098	94.0	93.8	93.8	93.8	93.8	94.0	0.2	PASS
				114.0	113.8	113.8	113.8	113.8			
32	ACO	6226	110105	94.0	94.1	94.1	94.1	94.1	94.0	0.1	PASS
				114.0	114.1	114.1	114.1	114.1			
33	ACO	6226	110096	94.0	94.2	94.2	94.2	94.2	94.0	0.2	PASS
				114.0	114.1	114.1	114.1	114.1			
34	ACO	6226	110099	94.0	93.8	93.8	93.8	93.8	94.0	0.2	PASS
				114.0	113.7	113.7	113.7	113.7			
35	ACO	6226	110097	94.0	94.1	94.1	94.1	94.1	94.0	0.1	PASS
				114.0	114.2	114.2	114.2	114.2			
36	ACO	6226	110102	94.0	94.1	94.1	94.1	94.1	94.0	0.1	PASS
				114.0	114.0	114.0	114.0	114.0			
37	ACO	6226	110101	94.0	93.9	93.9	93.9	93.9	94.0	0.1	PASS
				114.0	113.9	113.9	113.9	113.9			
38	ACO	6226	110106	94.0	93.8	93.8	93.8	93.8	94.0	0.2	PASS
				114.0	113.8	113.8	113.8	113.8			
39	ACO	6226	110104	94.0	94.1	94.1	94.1	94.1	94.0	0.1	PASS
				114.0	114.1	114.1	114.1	114.1			
40	ACO	6226	110100	94.0	93.8	93.8	93.8	93.8	94.0	0.2	PASS
				114.0	113.7	113.7	113.7	113.7			

Calibration By :

Approve by



## Sound Level Meter Calibration Report

Equipment Type : Sound Level Meter  
Calibrator : TENMARS Sound Calibrator TM-100  
Standard : IEC 60942  
Accuracy : 94.0 ±0.3 dB and 114.0±0.5 dB  
Frequency : at 1,000 Hz ±1%  
Calibrator Serial NO. : 181203570

Calibration Date : 25-Nov-2022  
Barometric pressure (mmHg) : 759.0 mmHg  
Temperature (23±3)°C : 25 °C  
Relative Humidity(50±15 %) : 45.0 % RH  
Dued Date of Calibrate : 31-Dec-2022

Item	Instrument Calibrated			Reference Acoustic dB	Before Adjust				After Adjust ± dB	Deviation ± dB	Result Calibrate
	Brand	Model	Serial NO.		ครั้งที่ 1	ครั้งที่ 2	ครั้งที่ 3	เฉลี่ย			
41	ACO	6226	130127	94.0	94.1	94.1	94.1	94.1	94.0	0.1	PASS
				114.0	114.0	114.0	114.0	114.0			
42	ACO	6226	130128	94.0	93.8	93.8	93.8	93.8	94.0	0.2	PASS
				114.0	113.8	113.8	113.8	113.8			
43	ACO	6226	130129	134.0	94.1	94.1	94.1	94.1	94.0	0.1	PASS
				154.0	114.0	114.0	114.0	114.0			
44	ACO	6226	130130	94.0	93.9	93.9	93.9	93.9	94.0	0.1	PASS
				114.0	113.9	113.9	113.9	113.9			
45	ACO	6226	130131	94.0	93.9	93.9	93.9	93.9	94.0	0.1	PASS
				114.0	113.9	113.9	113.9	113.9			
46	ACO	6236	112029	94.0	94.0	94.0	94.0	94.0	94.0	0.0	PASS
				114.0	114.0	114.0	114.0	114.0			
47	ACO	6236	152073	94.0	94.2	94.2	94.2	94.2	94.0	0.2	PASS
				114.0	114.1	114.1	114.1	114.1			
48	ACO	6236	152074	94.0	93.7	93.7	93.7	93.7	94.0	0.3	PASS
				114.0	113.7	113.7	113.7	113.7			
49	ACO	6236	152075	94.0	94.3	94.3	94.3	94.3	94.0	0.3	PASS
				114.0	114.2	114.2	114.2	114.2			
50	ACO	6236	152076	94.0	94.3	94.3	94.3	94.3	94.0	0.1	PASS
				114.0	114.3	114.3	114.3	114.3			

Calibration By

Approve by



Thai Environmental Technic Limited  
บริษัท เทคนิคสิ่งแวดล้อมไทย จำกัด

## Sound Level Meter Calibration Report

Equipment Type	: Sound Level Meter	Calibration Date	: 25-Nov-2022
Calibrator	: TENMARS Sound Calibrator TM-100	Barometric pressure (mmHg)	: 759.0 mmHg
Standard	: IEC 60942	Temperature (23±3)°C	: 25 °C
Accuracy	: 94.0 ±0.3 dB and 114.0±0.5 dB	Relative Humidity(50±15 %)	: 45.0 % RH
Frequency	: at 1,000 Hz ±1%	Dued Date of Calibrate	: 31-Dec-2022
Calibrator Serial NO.	: 181203570		

Item	Instrument Calibrated			Reference Acoustic dB	Before Adjust				After Adjust ± dB	Deviation ± dB	Result Calibrate
	Brand	Model	Serial NO.		ครั้งที่ 1	ครั้งที่ 2	ครั้งที่ 3	เฉลี่ย			
51	ACO	6236	152077	94.0	94.0	94.0	94.0	94.0	94.0	0.0	PASS
				114.0	114.1	114.1	114.1	114.1			
52	ACO	6226	150142	94.0	93.8	93.8	93.8	93.8	94.0	0.2	PASS
				114.0	113.8	113.8	113.8	113.8			
53	ACO	6226	160095	94.0	93.8	93.8	93.8	93.8	94.0	0.2	PASS
				114.0	113.8	113.8	113.8	113.8			
54	ACO	6226	160096	94.0	94.2	94.2	94.2	94.2	94.0	0.2	PASS
				114.0	114.1	114.1	114.1	114.1			
55	ACO	6226	160097	94.0	94.1	94.1	94.1	94.1	94.0	0.1	PASS
				114.0	114.0	114.0	114.0	114.0			
56	ACO	6226	160098	94.0	94.3	94.3	94.3	94.3	94.0	0.3	PASS
				114.0	114.3	114.3	114.3	114.3			
57	ACO	6226	160099	94.0	94.1	94.1	94.1	94.1	94.0	0.1	PASS
				114.0	114.1	114.1	114.1	114.1			
58	ACO	6226	160143	94.0	93.8	93.8	93.8	93.8	94.0	0.2	PASS
				114.0	113.8	113.8	113.8	113.8			
59	ACO	6226	160203	94.0	94.1	94.1	94.1	94.1	94.0	0.1	PASS
				114.0	114.0	114.0	114.0	114.0			
60	ACO	6226	160204	94.0	94.0	94.0	94.0	94.0	94.0	0.0	PASS
				114.0	114.0	114.0	114.0	114.0			



Thai Environmental Technic Limited

บริษัท เทคโนโลยีสิ่งแวดล้อมไทย จำกัด

## Sound Level Meter Calibration Report

Equipment Type	: Sound Level Meter	Calibration Date	: 25-Nov-2022
Calibrator	: TENMARS Sound Calibrator TM-100	Barometric pressure (mmHg)	: 759.0 mmHg
Standard	: IEC 60942	Temperature (23±3)°C	: 25 °C
Accuracy	: 94.0 ±0.3 dB and 114.0±0.5 dB	Relative Humidity(50±15 %)	: 45.0 % RH
Frequency	: at 1,000 Hz ±1%	Dued Date of Calibrate	: 31-Dec-2022
Calibrator Serial NO.	: 181203570		

Item	Instrument Calibrated			Reference Acoustic dB	Before Adjust				After Adjust ± dB	Deviation ± dB	Result Calibrate
	Brand	Model	Serial NO.		ครั้งที่ 1	ครั้งที่ 2	ครั้งที่ 3	เฉลี่ย			
61	ACO	6226	160205	94.0	94.1	94.1	94.1	94.1	94.0	0.1	PASS
				114.0	114.1	114.1	114.1	114.1			
62	ACO	6226	160211	94.0	93.9	93.9	93.9	93.9	94.0	0.1	PASS
				114.0	113.9	113.9	113.9	113.9			
63	ACO	6226	160212	94.0	93.9	93.9	93.9	93.9	94.0	0.1	PASS
				114.0	113.9	113.9	113.9	113.9			
64	ACO	6226	160213	94.0	93.9	93.9	93.9	93.9	94.0	0.1	PASS
				114.0	113.8	113.8	113.8	113.8			
66	ACO	6226	160215	94.0	94.2	94.2	94.2	94.2	94.0	0.2	PASS
				114.0	114.1	114.1	114.1	114.1			
67	ACO	6226	160216	94.0	93.7	93.7	93.7	93.7	94.0	0.3	PASS
				114.0	113.8	113.8	113.8	113.8			
68	ACO	6236	222036	94.0	94.3	94.3	94.3	94.3	94.0	0.3	PASS
				114.0	114.2	114.2	114.2	114.2			
69	ACO	6236	222037	94.0	93.8	93.8	93.8	93.8	94.0	0.2	PASS
				114.0	113.7	113.7	113.7	113.7			
70	ACO	6236	222038	94.0	94.3	94.3	94.3	94.3	94.0	0.3	PASS
				114.0	114.3	114.3	114.3	114.3			
71	ACO	6236	222039	94.0	94.1	94.1	94.1	94.1	94.0	0.1	PASS
				114.0	114.2	114.2	114.2	114.2			
72	ACO	6236	222040	94.0	94.2	94.2	94.2	94.2	94.0	0.2	PASS
				114.0	114.1	114.1	114.1	114.1			

Calibration By

Approve by



Thai Environmental Technic Limited  
บริษัท เทคโนโลยีสิ่งแวดล้อมไทย จำกัด


## Sound Level Meter Calibration Report

Equipment Type	: Sound Level Meter	Calibration Date	: 25-Nov-2022
Calibrator	: TENMARS Sound Calibrator TM-100	Barometric pressure (mmHg)	: 759.0 mmHg
Standard	: IEC 60942	Temperature (23±3)°C	: 25 °C
Accuracy	: 94.0 ±0.3 dB and 114.0±0.5 dB	Relative Humidity(50±15 %)	: 45.0 % RH
Frequency	: at 1,000 Hz ±1%	Dued Date of Calibrate	: 31-Dec-2022
Calibrator Serial NO.	: 181203570		

Item	Instrument Calibrated			Reference Acoustic dB	Before Adjust				After Adjust ± dB	Deviation ± dB	Result Calibrate
	Brand	Model	Serial NO.		ครั้งที่ 1	ครั้งที่ 2	ครั้งที่ 3	เฉลี่ย			
73	ACO	6236	222244	94.0	94.0	94.0	94.0	94.0	94.0	0.0	PASS
				114.0	114.0	114.0	114.0	114.0			
74	ACO	6236	222245	94.0	94.1	94.1	94.1	94.1	94.0	0.1	PASS
				114.0	114.0	114.0	114.0	114.0			
75	ACO	6236	222246	94.0	94.0	94.0	94.0	94.0	94.0	0.0	PASS
				114.0	114.0	114.0	114.0	114.0			
76	ACO	6236	222247	94.0	94.0	94.0	94.0	94.0	94.0	0.0	PASS
				114.0	113.9	113.9	113.9	113.9			
77	ACO	6236	222248	94.0	94.0	94.0	94.0	94.0	94.0	0.0	PASS
				114.0	113.9	113.9	113.9	113.9			

Calibration By : \_\_\_\_\_

Approve by : \_\_\_\_\_



## ภาคผนวก จ

หนังสือขึ้นทะเบียนห้องปฏิบัติการวิเคราะห์เอกชน

เลขทะเบียน ว-236



ที่อก ๐๓๑๐(๑)/ ด ๑ ๖ ด ๑

กรมโรงงานอุตสาหกรรม  
ถนนพระรามที่ ๖ เขตราชเทวี  
กรุงเทพมหานคร ๑๐๕๐๐

๑๕ ตุลาคม ๒๕๖๓

เรื่อง ต่ออายุหนังสือรับขึ้นทะเบียนห้องปฏิบัติการวิเคราะห์เอกชน

เรียน กรรมการผู้จัดการ บริษัท เทคนิคสิ่งแวดล้อมไทย จำกัด

อ้างถึง คำขอขึ้นทะเบียน/ต่ออายุ/เปลี่ยนแปลงบุคลากร และชนิดสารมลพิษของห้องปฏิบัติการวิเคราะห์เอกชน  
ลงวันที่ ๙ มีนาคม ๒๕๖๓

สิ่งที่ส่งมาด้วย เอกสารแนบท้ายหนังสือรับต่ออายุขึ้นทะเบียนห้องปฏิบัติการวิเคราะห์เอกชน  
บริษัท เทคนิคสิ่งแวดล้อมไทย จำกัด จำนวน ๒๓ แผ่น

ตามหนังสือที่อ้างถึง บริษัท เทคนิคสิ่งแวดล้อมไทย จำกัด ขอต่ออายุหนังสือรับขึ้นทะเบียน  
ห้องปฏิบัติการวิเคราะห์เอกชน เลขทะเบียน ว-๒๓๖ สถานที่ตั้งเลขที่ ๑/๖ ซอยรามคำแหง ๑๔๕ แขวงสะพานสูง  
เขตสะพานสูง กรุงเทพมหานคร ต่อกรมโรงงานอุตสาหกรรม นั้น

กรมโรงงานอุตสาหกรรมพิจารณาแล้ว ให้บริษัท เทคนิคสิ่งแวดล้อมไทย จำกัด ต่ออายุหนังสือ  
รับขึ้นทะเบียนห้องปฏิบัติการวิเคราะห์เอกชน โดยมีองค์ประกอบดังนี้

ก. ผู้ควบคุมดูแลห้องปฏิบัติการวิเคราะห์

ข. เจ้าหน้าที่ประจำห้องปฏิบัติการวิเคราะห์

ค. ขอบข่ายสารมลพิษที่ได้รับขึ้นทะเบียนให้วิเคราะห์ในน้ำเสีย จำนวน ๔๐ รายการ น้ำใต้ดิน จำนวน ๗๗ รายการ อากาศเสีย จำนวน ๑๘ รายการ สิ่งปฏิกูลหรือวัสดุที่ไม่ใช่แล้ว จำนวน ๓๐ รายการ และดิน จำนวน ๗๕ รายการ รวมทั้งสิ้นจำนวน ๒๔๐ รายการ ตามสิ่งที่ส่งมาด้วย

หนังสือฉบับนี้จะหมดอายุในวันที่ ๑๓ มีนาคม ๒๕๖๖ หากประสงค์จะต่ออายุหนังสือรับขึ้นทะเบียนห้องปฏิบัติการวิเคราะห์เอกชน ให้ยื่นคำขอต่ออายุพร้อมเอกสารประกอบคำขอต่อกรมโรงงานอุตสาหกรรม ภายใน ๓๐ วัน ก่อนวันสิ้นอายุของหนังสือรับขึ้นทะเบียนห้องปฏิบัติการวิเคราะห์เอกชน ซึ่งคำขอต่ออายุดังกล่าว ขอรับได้ที่กรมโรงงานอุตสาหกรรม

จึงเรียนมาเพื่อทราบ

ขอแสดงความนับถือ

ผู้อำนวยการกองวิจัยและเตือนภัยมลพิษโรงงาน  
ปฏิบัติราชการแทนอธิบดีกรมโรงงานอุตสาหกรรม

กองวิจัยและเตือนภัยมลพิษโรงงาน

กลุ่มมาตรฐานวิธีการวิเคราะห์ทดสอบมลพิษและทะเบียนห้องปฏิบัติการ

โทร. ๐ ๒๒๐๒ ๔๐๐๒ ๐ ๒๒๐๒ ๔๑๔๖

โทรสาร ๐ ๒๓๕๔ ๓๒๐๘ ๐ ๒๓๕๔ ๓๔๑๕

เอกสารแนบท้ายหนังสือรับต่ออายุขึ้นทะเบียนห้องปฏิบัติการวิเคราะห์เอกชน

บริษัท เทคนิคสิ่งแวดล้อมไทย จำกัด

เลขทะเบียน ว-๒๓๖

ที่ อก ๐๓๑๐(๑)/ ๑ ๑ ๖ ๑ ๑

ลงวันที่ ๑๕ ตุลาคม ๒๕๖๓

ขอขยายสารมลพิษที่ได้รับขึ้นทะเบียนจากกรมโรงงานอุตสาหกรรม จำนวน ๒๔๐ รายการ

น้ำเสีย จำนวน 40 รายการ

ลำดับที่	สารมลพิษ	วิธีวิเคราะห์
1	Aldrin	Liquid-Liquid Extraction, Gas Chromatographic Method <sup>[4]</sup>
2	Arsenic	Digestion, Hydride Generation/Atomic Absorption Spectrometric Method <sup>[4]</sup>
3	Barium	1) Digestion, Direct Nitrous Oxide-Acetylene Flame Method <sup>[4]</sup> 2) Digestion, Electrothermal Atomic Absorption Spectrometric Method <sup>[4]</sup> 3) Digestion, Inductively Coupled Plasma Method <sup>[4]</sup>
4	$\alpha$ -BHC	Liquid-Liquid Extraction, Gas Chromatographic Method <sup>[4]</sup>
5	$\gamma$ -BHC	Liquid-Liquid Extraction, Gas Chromatographic Method <sup>[4]</sup>
6	Biochemical Oxygen Demand	5-Day BOD Test, Azide Modification Method <sup>[4]</sup>
7	Cadmium	1) Digestion, Direct Air-Acetylene Flame Method <sup>[4]</sup> 2) Digestion, Electrothermal Atomic Absorption Spectrometric Method <sup>[4]</sup> 3) Digestion, Inductively Coupled Plasma Method <sup>[4]</sup>
8	Chemical Oxygen Demand	Closed Reflux, Titrimetric Method <sup>[4]</sup>
9	Chromium	1) Digestion, Direct Air-Acetylene Flame Method <sup>[4]</sup> 2) Digestion, Electrothermal Atomic Absorption Spectrometric Method <sup>[4]</sup> 3) Digestion, Inductively Coupled Plasma Method <sup>[4]</sup>
10	Chlordane	Liquid-Liquid Extraction, Gas Chromatographic Method <sup>[4]</sup>
11	Color	ADMI Weighted-Ordinate Spectrophotometric Method <sup>[4]</sup>
12	Copper	1) Digestion, Direct Air-Acetylene Flame Method <sup>[4]</sup> 2) Digestion, Electrothermal Atomic Absorption Spectrometric Method <sup>[4]</sup> 3) Digestion, Inductively Coupled Plasma Method <sup>[4]</sup>
13	Cyanide	Distillation, Colorimetric Method <sup>[4]</sup>
14	4,4'-DDE	Liquid-Liquid Extraction, Gas Chromatographic Method <sup>[4]</sup>
15	4,4'-DDT	Liquid-Liquid Extraction, Gas Chromatographic Method <sup>[4]</sup>
16	Dieldrin	Liquid-Liquid Extraction, Gas Chromatographic Method <sup>[4]</sup>

ลำดับที่	สารมลพิษ	วิธีวิเคราะห์
17	Endrin	Liquid-Liquid Extraction, Gas Chromatographic Method <sup>[4]</sup>
18	Endosulfan	Liquid-Liquid Extraction, Gas Chromatographic Method <sup>[4]</sup>
19	Endosulfan I	Liquid-Liquid Extraction, Gas Chromatographic Method <sup>[4]</sup>
20	Endosulfan II	Liquid-Liquid Extraction, Gas Chromatographic Method <sup>[4]</sup>
21	Formaldehyde	Distillation, Colorimetric Method <sup>[3]</sup>
22	Free Chlorine	DPD Ferrous Titrimetric Method <sup>[4]</sup>
23	Heptachlor	Liquid-Liquid Extraction, Gas Chromatographic Method <sup>[4]</sup>
24	Heptachlor epoxide	Liquid-Liquid Extraction, Gas Chromatographic Method <sup>[4]</sup>
25	Hexavalent Chromium	Filtration, Colorimetric Method <sup>[4]</sup>
26	Lead	1) Digestion, Direct Air-Acetylene Flame Method <sup>[4]</sup> 2) Digestion, Electrothermal Atomic Absorption Spectrometric Method <sup>[4]</sup> 3) Digestion, Inductively Coupled Plasma Method <sup>[4]</sup>
27	Manganese	1) Digestion, Direct Air-Acetylene Flame Method <sup>[4]</sup> 2) Digestion, Electrothermal Atomic Absorption Spectrometric Method <sup>[4]</sup> 3) Digestion, Inductively Coupled Plasma Method <sup>[4]</sup>
28	Mercury	Digestion, Cold-Vapor Atomic Absorption Spectrometric Method <sup>[4]</sup>
29	Nickel	1) Digestion, Direct Air-Acetylene Flame Method <sup>[4]</sup> 2) Digestion, Electrothermal Atomic Absorption Spectrometric Method <sup>[4]</sup> 3) Digestion, Inductively Coupled Plasma Method <sup>[4]</sup>
30	Oil & Grease	1) Liquid-Liquid, Partition-Gravimetric Method <sup>[4]</sup> 2) Soxhlet Extraction Method <sup>[4]</sup>
31	pH	Electrometric Method <sup>[4]</sup>
32	Phenols	Distillation, Direct Photometric Method <sup>[4]</sup>
33	Selenium	Digestion, Hydride Generation/Atomic Absorption Spectrometric Method <sup>[4]</sup>
34	Sulfide	1) ZnS Precipitation, Iodometric Method <sup>[4]</sup> 2) ZnS Precipitation, Methylene Blue Method <sup>[4]</sup>
35	Temperature	Laboratory and Field Methods <sup>[4]</sup>
36	Total Dissolved Solids	Dried at 180 °C <sup>[4]</sup>
37	Total Kjeldahl Nitrogen	Macro-Kjeldahl Method <sup>[4]</sup>

ลำดับที่	สารมลพิษ	วิธีวิเคราะห์
38	Total Suspended Solids	Dried at 103-105 °C <sup>[4]</sup>
39	Trivalent Chromium	Digestion, Inductively Coupled Plasma Method; Filtration, Colorimetric Method; Calculation <sup>[4]</sup>
40	Zinc	1) Digestion, Direct Air-Acetylene Flame Method <sup>[4]</sup> 2) Digestion, Electrothermal Atomic Absorption Spectrometric Method <sup>[4]</sup> 3) Digestion, Inductively Coupled Plasma Method <sup>[4]</sup>

น้ำใต้ดิน จำนวน 77 รายการ

ลำดับที่	สารมลพิษ	
1	Acetone	Purge and Trap Gas Chromatographic/ Mass Spectrometric Method <sup>[4]</sup>
2	Aldrin	Liquid-Liquid Extraction, Gas Chromatographic Method <sup>[4]</sup>
3	Antimony	1) Digestion, Direct Air-Acetylene Flame Method <sup>[4]</sup> 2) Digestion, Electrothermal Atomic Absorption Spectrometric Method <sup>[4]</sup> 3) Digestion, Inductively Coupled Plasma Method <sup>[4]</sup>
4	Arsenic	Digestion, Hydride Generation/Atomic Absorption Spectrometric Method <sup>[4]</sup>
5	Atrazine	Liquid-Liquid Extraction, Gas Chromatographic Method <sup>[4]</sup>
6	Barium	1) Digestion, Direct Nitrous Oxide-Acetylene Flame Method <sup>[4]</sup> 2) Digestion, Electrothermal Atomic Absorption Spectrometric Method <sup>[4]</sup> 3) Digestion, Inductively Coupled Plasma Method <sup>[4]</sup>
7	Benzene	Purge and Trap Gas Chromatographic/ Mass Spectrometric Method <sup>[4]</sup>
8	Beryllium	1) Digestion, Electrothermal Atomic Absorption Spectrometric Method <sup>[4]</sup> 2) Digestion, Inductively Coupled Plasma Method <sup>[4]</sup>
9	Bromodichloromethane	Purge and Trap Gas Chromatographic/ Mass Spectrometric Method <sup>[4]</sup>
10	Bromoform	Purge and Trap Gas Chromatographic/ Mass Spectrometric Method <sup>[4]</sup>

ลำดับที่	สารมลพิษ	วิธีวิเคราะห์
11	Butanol	Purge and Trap Gas Chromatographic/ Mass Spectrometric Method <sup>[4]</sup>
12	Cadmium	1) Digestion, Electrothermal Atomic Absorption Spectrometric Method <sup>[4]</sup> 2) Digestion, Inductively Coupled Plasma Method <sup>[4]</sup>
13	Carbon Disulfide	Purge and Trap Gas Chromatographic/ Mass Spectrometric Method <sup>[4]</sup>
14	Carbon Tetrachloride	Purge and Trap Gas Chromatographic/ Mass Spectrometric Method <sup>[4]</sup>
15	Chlordane	Liquid-Liquid Extraction, Gas Chromatographic Method <sup>[4]</sup>
16	Chlorobenzene	Purge and Trap Gas Chromatographic/ Mass Spectrometric Method <sup>[4]</sup>
17	Chlorodibromomethane	Purge and Trap Gas Chromatographic/ Mass Spectrometric Method <sup>[4]</sup>
18	Chloroform	Purge and Trap Gas Chromatographic/ Mass Spectrometric Method <sup>[4]</sup>
19	Chromium	1) Digestion, Direct Air-Acetylene Flame Method <sup>[4]</sup> 2) Digestion, Electrothermal Atomic Absorption Spectrometric Method <sup>[4]</sup> 3) Digestion, Inductively Coupled Plasma Method <sup>[4]</sup>
20	Chromium (III)	1) Digestion, Direct Air-Acetylene Flame Method; Filtration, Colorimetric Method; Calculation <sup>[4]</sup> 2) Digestion, Electrothermal Atomic Absorption Spectrometric Method; Filtration, Colorimetric Method; Calculation <sup>[4]</sup> 3) Digestion, Inductively Coupled Plasma Method; Filtration, Colorimetric Method; Calculation <sup>[4]</sup>
21	Chromium (VI)	Filtration, Colorimetric Method <sup>[4]</sup>
22	Cyanide	Distillation and Colorimetric Method <sup>[4]</sup>
23	DDD	Liquid-Liquid Extraction, Gas Chromatographic Method <sup>[4]</sup>
24	DDE	Liquid-Liquid Extraction, Gas Chromatographic Method <sup>[4]</sup>
25	DDT	Liquid-Liquid Extraction, Gas Chromatographic Method <sup>[4]</sup>
26	1,2-Dichlorobenzene	Purge and Trap Gas Chromatographic/ Mass Spectrometric Method <sup>[4]</sup>



(นางริกาญจน์ จัตรสกุลไธ)

ผู้อำนวยการกลุ่มมาตรฐานวิธีการวิเคราะห์ทดสอบมลพิษ

และทะเบียนห้องปฏิบัติการ

27 1,3-Dichlorobenzene ...

ลำดับที่	สารมลพิษ	วิธีวิเคราะห์
27	1,3-Dichlorobenzene	Purge and Trap Gas Chromatographic/ Mass Spectrometric Method <sup>[4]</sup>
28	1,4-Dichlorobenzene	Purge and Trap Gas Chromatographic/ Mass Spectrometric Method <sup>[4]</sup>
29	1,1-Dichloroethane	Purge and Trap Gas Chromatographic/ Mass Spectrometric Method <sup>[4]</sup>
30	1,2-Dichloroethane	Purge and Trap Gas Chromatographic/ Mass Spectrometric Method <sup>[4]</sup>
31	1,1-Dichloroethylene	Purge and Trap Gas Chromatographic/ Mass Spectrometric Method <sup>[4]</sup>
32	cis-1,2-Dichloroethylene	Purge and Trap Gas Chromatographic/ Mass Spectrometric Method <sup>[4]</sup>
33	trans-1,2-Dichloroethylene	Purge and Trap Gas Chromatographic/ Mass Spectrometric Method <sup>[4]</sup>
34	1,2-Dichloropropane	Purge and Trap Gas Chromatographic/ Mass Spectrometric Method <sup>[4]</sup>
35	1,3-Dichloropropane	Purge and Trap Gas Chromatographic/ Mass Spectrometric Method <sup>[4]</sup>
36	1,3-Dichloropropene	Purge and Trap Gas Chromatographic/ Mass Spectrometric Method <sup>[4]</sup>
37	Dieldrin	Liquid-Liquid Extraction, Gas Chromatographic Method <sup>[4]</sup>
38	Endosulfan	Liquid-Liquid Extraction, Gas Chromatographic Method <sup>[4]</sup>
39	Endrin	Liquid-Liquid Extraction, Gas Chromatographic Method <sup>[4]</sup>
40	Ethylbenzene	Purge and Trap Gas Chromatographic/ Mass Spectrometric Method <sup>[4]</sup>
41	Heptachlor	Liquid-Liquid Extraction, Gas Chromatographic Method <sup>[4]</sup>
42	Heptachlor epoxide	Liquid-Liquid Extraction, Gas Chromatographic Method <sup>[4]</sup>
43	Hexachloro-1,3-butadiene	Purge and Trap Gas Chromatographic/ Mass Spectrometric Method <sup>[4]</sup>
44	$\alpha$ -HCH	Liquid-Liquid Extraction, Gas Chromatographic Method <sup>[4]</sup>
45	$\beta$ -HCH	Liquid-Liquid Extraction, Gas Chromatographic Method <sup>[4]</sup>
46	$\gamma$ -HCH	Liquid-Liquid Extraction, Gas Chromatographic Method <sup>[4]</sup>
47	n-Hexane	Purge and Trap Gas Chromatographic/ Mass Spectrometric Method <sup>[4]</sup>



(นางริกาญจน์ อัตรสกุลวิไล)

ผู้อำนวยการกลุ่มมาตรฐานวิธีการวิเคราะห์ทดสอบมลพิษ

และทะเบียนห้องปฏิบัติการ

48 Lead...

ลำดับที่	สารมลพิษ	วิธีวิเคราะห์
48	Lead	1) Digestion, Electrothermal Atomic Absorption Spectrometric Method <sup>[4]</sup>
49	Manganese	2) Digestion, Inductively Coupled Plasma Method <sup>[4]</sup> 1) Digestion, Direct Air-Acetylene Flame Method <sup>[4]</sup> 2) Digestion, Electrothermal Atomic Absorption Spectrometric Method <sup>[4]</sup>
50	Mercury	3) Digestion, Inductively Coupled Plasma Method <sup>[4]</sup> Digestion, Cold-Vapor Atomic Absorption Spectrometric Method <sup>[4]</sup>
51	Methanol	Purge and Trap Gas Chromatographic/ Mass Spectrometric Method <sup>[4]</sup>
52	Methoxychlor	Liquid-Liquid Extraction, Gas Chromatographic Method <sup>[4]</sup>
53	Methylene chloride	Purge and Trap Gas Chromatographic/ Mass Spectrometric Method <sup>[4]</sup>
54	Naphthalene	Purge and Trap Gas Chromatographic/ Mass Spectrometric Method <sup>[4]</sup>
55	Nickel	1) Digestion, Electrothermal Atomic Absorption Spectrometric Method <sup>[4]</sup> 2) Digestion, Inductively Coupled Plasma Method <sup>[4]</sup>
56	Pentachlorophenol	Liquid-Liquid Extraction, Gas Chromatographic Method <sup>[4]</sup>
57	pH	Electrometric Method <sup>[4]</sup>
58	Phenol	Distillation, Direct Photometric Method <sup>[4]</sup>
59	Polychlorinated Biphenyls - PCB 1016 - PCB 1260	Liquid-Liquid Extraction, Gas Chromatographic Method <sup>[4]</sup>
60	Selenium	Digestion, Hydride Generation/Atomic Absorption Spectrometric Method <sup>[4]</sup>
61	Silver	1) Digestion, Direct Air-Acetylene Flame Method <sup>[4]</sup> 2) Digestion, Electrothermal Atomic Absorption Spectrometric Method <sup>[4]</sup>
62	Styrene	3) Digestion, Inductively Coupled Plasma Method <sup>[4]</sup> Purge and Trap Gas Chromatographic/ Mass Spectrometric Method <sup>[4]</sup>


*วิมล*

(นางริกาญจน์ ฉัตรสกุลวิไล)

ผู้อำนวยการกลุ่มมาตรฐานวิธีการวิเคราะห์ทดสอบมลพิษ  
และทะเบียนห้องปฏิบัติการ

63 1,1,2,2-Tetrachloroethane ...

ลำดับที่	สารมลพิษ	วิธีวิเคราะห์
63	1,1,2,2-Tetrachloroethane	Purge and Trap Gas Chromatographic/ Mass Spectrometric Method <sup>[4]</sup>
64	Tetrachloroethylene	Purge and Trap Gas Chromatographic/ Mass Spectrometric Method <sup>[4]</sup>
65	Toluene	Purge and Trap Gas Chromatographic/ Mass Spectrometric Method <sup>[4]</sup>
66	1,2,4-Trichlorobenzene	Purge and Trap Gas Chromatographic/ Mass Spectrometric Method <sup>[4]</sup>
67	1,1,1-Trichloroethane	Purge and Trap Gas Chromatographic/ Mass Spectrometric Method <sup>[4]</sup>
68	1,1,2-Trichloroethane	Purge and Trap Gas Chromatographic/ Mass Spectrometric Method <sup>[4]</sup>
69	Trichloroethylene	Purge and Trap Gas Chromatographic/ Mass Spectrometric Method <sup>[4]</sup>
70	1,3,5-Trimethylbenzene	Purge and Trap Gas Chromatographic/ Mass Spectrometric Method <sup>[4]</sup>
71	Vanadium	1) Digestion, Direct Air-Acetylene Flame Method <sup>[4]</sup> 2) Digestion, Electrothermal Atomic Absorption Spectrometric Method <sup>[4]</sup> 3) Digestion, Inductively Coupled Plasma Method <sup>[4]</sup>
72	Vinyl chloride	Purge and Trap Gas Chromatographic/ Mass Spectrometric Method <sup>[4]</sup>
73	m-Xylene	Purge and Trap Gas Chromatographic/ Mass Spectrometric Method <sup>[4]</sup>
74	o-Xylene	Purge and Trap Gas Chromatographic/ Mass Spectrometric Method <sup>[4]</sup>
75	p-Xylene	Purge and Trap Gas Chromatographic/ Mass Spectrometric Method <sup>[4]</sup>
76	Xylene (Total)	Purge and Trap Gas Chromatographic/ Mass Spectrometric Method <sup>[4]</sup>
77	Zinc	1) Digestion, Direct Air-Acetylene Flame Method <sup>[4]</sup> 2) Digestion, Inductively Coupled Plasma Method <sup>[4]</sup>




(นางริกาญจน์ ชัตรสกุลไฉ)

ผู้อำนวยการกลุ่มมาตรฐานวิธีการวิเคราะห์ทดสอบมลพิษ  
และทะเบียนห้องปฏิบัติการ

อากาศเสีย...

อากาศเสีย (ปล่อยระบาย) จำนวน 18 รายการ

ลำดับที่	สารมลพิษ	วิธีวิเคราะห์
1	Antimony	1) Isokinetic Digestion, Atomic Absorption Spectrometric Method <sup>[5]</sup> 2) Isokinetic Digestion, Electrothermal Atomic Absorption Spectrometric Method <sup>[5]</sup> 3) Isokinetic Digestion, Inductively Coupled Plasma Method <sup>[5]</sup>
2	Arsenic	Isokinetic Digestion, Hydride Generation/ Atomic Absorption Spectrometric Method <sup>[5]</sup>
3	Carbon Monoxide	1) Bag Sampling, Non-Dispersive Infrared Method <sup>[5]</sup> 2) Instrument Analyzer Method <sup>[5]</sup>
4	Chlorine	Absorption, Ion Chromatographic Method <sup>[5]</sup>
5	Copper	1) Isokinetic Digestion, Atomic Absorption Spectrometric Method <sup>[5]</sup> 2) Isokinetic Digestion, Electrothermal Atomic Absorption Spectrometric Method <sup>[5]</sup> 3) Isokinetic Digestion, Inductively Coupled Plasma Method <sup>[5]</sup>
6	Cresol	Adsorption, Gas Chromatographic Method <sup>[5]</sup>
7	Dioxins/Furans	Isokinetic Sampling, Analysis by ISO/IEC 17025 Accredited Laboratory or Analysis by Department of Industrial Works Registered Laboratory <sup>[5]</sup> (Dioxins/Furans Analysis Approved)
8	Hydrogen Chloride	Absorption, Ion Chromatographic Method <sup>[5]</sup>
9	Hydrogen Fluoride	Absorption, Ion Chromatographic Method <sup>[5]</sup>
10	Hydrogen Sulfide	Absorption, Titrimetric Method <sup>[5]</sup>
11	Lead	1) Isokinetic Digestion, Atomic Absorption Spectrometric Method <sup>[5]</sup> 2) Isokinetic Digestion, Electrothermal Atomic Absorption Spectrometric Method <sup>[5]</sup> 3) Isokinetic Digestion, Inductively Coupled Plasma Method <sup>[5]</sup>
12	Mercury	Isokinetic, Digestion, Cold-Vapor Atomic Absorption Spectrometric Method <sup>[5]</sup>



(นางริกาญจน์ ชัตรสกุลวิไล)

ผู้อำนวยการกลุ่มมาตรฐานวิธีการวิเคราะห์ทดสอบมลพิษ  
และทะเบียนห้องปฏิบัติการ

13 Opacity...

ลำดับที่	สารมลพิษ	วิธีวิเคราะห์
13	Opacity	Ringelmann's Method <sup>[2]</sup>
14	Oxides of Nitrogen	1) Absorption Sampling, Phenoldisulfonic Acid Method <sup>[5]</sup> 2) Instrument Analyzer Method <sup>[5]</sup>
15	Sulfur Dioxide	1) Absorption Sampling, Barium-Thorin Titrimetric Method <sup>[5]</sup> 2) Instrument Analyzer Method <sup>[5]</sup>
16	Sulfuric Acid	Absorption, Barium-Thorin Titrimetric Method <sup>[5]</sup>
17	Total Suspended Particulate	Isokinetic, Gravimetric Method <sup>[5]</sup>
18	Xylene	Adsorption, Gas Chromatographic Method <sup>[5]</sup>

สิ่งปฏิกูลหรือวัสดุที่ไม่ใช้แล้ว จำนวน 30 รายการ

ลำดับที่	สารมลพิษ	วิธีวิเคราะห์
1	Aldrin	1) Waste Extraction, Solid-Phase Extraction, Gas Chromatographic Method <sup>[1,9,20]</sup> 2) Solid-Phase Extraction, Gas Chromatographic Method <sup>[9,20]</sup> 3) Soxhlet Extraction, Gas Chromatographic Method <sup>[10,20]</sup>
2	Antimony	1) Waste Extraction, Digestion, Flame Atomic Absorption Spectrometric Method <sup>[1,6,14]</sup> 2) Waste Extraction, Digestion, Graphite Furnace Atomic Absorption Spectrometric Method <sup>[1,6,15]</sup> 3) Waste Extraction, Digestion, Inductively Coupled Plasma Method <sup>[1,6,13]</sup> 4) Digestion, Flame Atomic Absorption Spectrometric Method <sup>[6,14]</sup> 5) Digestion, Graphite Furnace Atomic Absorption Spectrometric Method <sup>[6,15]</sup> 6) Digestion, Inductively Coupled Plasma Method <sup>[6,13]</sup>
3	Arsenic	1) Waste Extraction, Digestion, Hydride Generation/Atomic Absorption Spectrometric Method <sup>[1,6,16]</sup> 2) Digestion, Hydride Generation/Atomic Absorption Spectrometric Method <sup>[6,16]</sup>

วิมล

(นางริภาญจน์ ฉัตรสกุลวิไล)

ผู้อำนวยการกลุ่มมาตรฐานวิธีการวิเคราะห์ทดสอบมลพิษ  
และทะเบียนห้องปฏิบัติการ

4 Barium...

ลำดับที่	สารมลพิษ	วิธีวิเคราะห์
4	Barium	1) Waste Extraction, Digestion, Flame Atomic Absorption Spectrometric Method <sup>[1,6,14]</sup> 2) Waste Extraction, Digestion, Graphite Furnace Atomic Absorption Spectrometric Method <sup>[1,6,15]</sup> 3) Waste Extraction, Digestion, Inductively Coupled Plasma Method <sup>[1,6,13]</sup> 4) Digestion, Flame Atomic Absorption Spectrometric Method <sup>[6,14]</sup> 5) Digestion, Graphite Furnace Atomic Absorption Spectrometric Method <sup>[6,15]</sup> 6) Digestion, Inductively Coupled Plasma Method <sup>[6,13]</sup>
5	Beryllium	1) Waste Extraction, Digestion, Flame Atomic Absorption Spectrometric Method <sup>[1,6,14]</sup> 2) Waste Extraction, Digestion, Graphite Furnace Atomic Absorption Spectrometric Method <sup>[1,6,15]</sup> 3) Waste Extraction, Digestion, Inductively Coupled Plasma Method <sup>[1,6,13]</sup> 4) Digestion, Flame Atomic Absorption Spectrometric Method <sup>[6,14]</sup> 5) Digestion, Graphite Furnace Atomic Absorption Spectrometric Method <sup>[6,15]</sup> 6) Digestion, Inductively Coupled Plasma Method <sup>[6,13]</sup>
6	Cadmium	1) Waste Extraction, Digestion, Flame Atomic Absorption Spectrometric Method <sup>[1,6,14]</sup> 2) Waste Extraction, Digestion, Graphite Furnace Atomic Absorption Spectrometric Method <sup>[1,6,15]</sup> 3) Waste Extraction, Digestion, Inductively Coupled Plasma Method <sup>[1,6,13]</sup> 4) Digestion, Flame Atomic Absorption Spectrometric Method <sup>[6,14]</sup> 5) Digestion, Graphite Furnace Atomic Absorption Spectrometric Method <sup>[6,15]</sup> 6) Digestion, Inductively Coupled Plasma Method <sup>[6,13]</sup>



(นางริกาญจน์ จิตรสกุลวิไล)

ผู้อำนวยการกลุ่มมาตรฐานวิธีการวิเคราะห์ทดสอบมลพิษ  
และทะเบียนห้องปฏิบัติการ

7 Chlordane...

ลำดับที่	สารมลพิษ	วิธีวิเคราะห์
7	Chlordane	1) Waste Extraction, Solid-Phase Extraction, Gas Chromatographic Method <sup>[1,9,20]</sup> 2) Solid-Phase Extraction, Gas Chromatographic Method <sup>[9,20]</sup> 3) Soxhlet Extraction, Gas Chromatographic Method <sup>[10,20]</sup>
8	Chromium	1) Waste Extraction, Digestion, Flame Atomic Absorption Spectrometric Method <sup>[1,6,14]</sup> 2) Waste Extraction, Digestion, Graphite Furnace Atomic Absorption Spectrometric Method <sup>[1,6,15]</sup> 3) Waste Extraction, Digestion, Inductively Coupled Plasma Method <sup>[1,6,13]</sup> 4) Digestion, Flame Atomic Absorption Spectrometric Method <sup>[6,14]</sup> 5) Digestion, Graphite Furnace Atomic Absorption Spectrometric Method <sup>[6,15]</sup> 6) Digestion, Inductively Coupled Plasma Method <sup>[6,13]</sup>
9	Cobalt	1) Waste Extraction, Digestion, Flame Atomic Absorption Spectrometric Method <sup>[1,6,14]</sup> 2) Waste Extraction, Digestion, Graphite Furnace Atomic Absorption Spectrometric Method <sup>[1,6,15]</sup> 3) Waste Extraction, Digestion, Inductively Coupled Plasma Method <sup>[1,6,13]</sup> 4) Digestion, Flame Atomic Absorption Spectrometric Method <sup>[6,14]</sup> 5) Digestion, Graphite Furnace Atomic Absorption Spectrometric Method <sup>[6,15]</sup> 6) Digestion, Inductively Coupled Plasma Method <sup>[6,13]</sup>
10	Copper	1) Waste Extraction, Digestion, Flame Atomic Absorption Spectrometric Method <sup>[1,6,14]</sup> 2) Waste Extraction, Digestion, Graphite Furnace Atomic Absorption Spectrometric Method <sup>[1,6,15]</sup> 3) Waste Extraction, Digestion, Inductively Coupled Plasma Method <sup>[1,6,13]</sup> 4) Digestion, Flame Atomic Absorption Spectrometric Method <sup>[6,14]</sup>


*วิมล*

(นางริกาญจน์ ฉัตรสกุลวิไล)

ผู้อำนวยการกลุ่มมาตรฐานวิธีการวิเคราะห์ทดสอบมลพิษ  
และทะเบียนห้องปฏิบัติการ

5) Digestion...

ลำดับที่	สารมลพิษ	วิธีวิเคราะห์
11	DDD	5) Digestion, Graphite Furnace Atomic Absorption Spectrometric Method <sup>[6,15]</sup> 6) Digestion, Inductively Coupled Plasma Method <sup>[6,13]</sup> 1) Waste Extraction, Solid-Phase Extraction, Gas Chromatographic Method <sup>[1,9,20]</sup> 2) Solid-Phase Extraction, Gas Chromatographic Method <sup>[9,20]</sup>
12	DDE	3) Soxhlet Extraction, Gas Chromatographic Method <sup>[10,20]</sup> 1) Waste Extraction, Solid-Phase Extraction, Gas Chromatographic Method <sup>[1,9,20]</sup> 2) Solid-Phase Extraction, Gas Chromatographic Method <sup>[9,20]</sup>
13	DDT	3) Soxhlet Extraction, Gas Chromatographic Method <sup>[10,20]</sup> 1) Waste Extraction, Solid-Phase Extraction, Gas Chromatographic Method <sup>[1,9,20]</sup> 2) Solid-Phase Extraction, Gas Chromatographic Method <sup>[9,20]</sup>
14	Dieldrin	3) Soxhlet Extraction, Gas Chromatographic Method <sup>[10,20]</sup> 1) Waste Extraction, Solid-Phase Extraction, Gas Chromatographic Method <sup>[1,9,20]</sup> 2) Solid-Phase Extraction, Gas Chromatographic Method <sup>[9,20]</sup>
15	Endrin	3) Soxhlet Extraction, Gas Chromatographic Method <sup>[10,20]</sup> 1) Waste Extraction, Solid-Phase Extraction, Gas Chromatographic Method <sup>[1,9,20]</sup> 2) Solid-Phase Extraction, Gas Chromatographic Method <sup>[9,20]</sup>
16	Heptachlor	3) Soxhlet Extraction, Gas Chromatographic Method <sup>[10,20]</sup> 1) Waste Extraction, Solid-Phase Extraction, Gas Chromatographic Method <sup>[1,9,20]</sup> 2) Solid-Phase Extraction, Gas Chromatographic Method <sup>[9,20]</sup>
17	Hexavalent Chromium	3) Soxhlet Extraction, Gas Chromatographic Method <sup>[10,20]</sup> 1) Waste Extraction, Colorimetric Method <sup>[1,7,17]</sup> 2) Alkaline Digestion, Colorimetric Method <sup>[7,17]</sup>



(นางริกาญจน์ จัตรสกุลวิไล)

ผู้อำนวยการกลุ่มมาตรฐานวิธีการวิเคราะห์ทดสอบมลพิษ  
และทะเบียนห้องปฏิบัติการ

18 Lead...

ลำดับที่	สารมลพิษ	วิธีวิเคราะห์
18	Lead	1) Waste Extraction, Digestion, Flame Atomic Absorption Spectrometric Method <sup>[1,6,14]</sup> 2) Waste Extraction, Digestion, Graphite Furnace Atomic Absorption Spectrometric Method <sup>[1,6,15]</sup> 3) Waste Extraction, Digestion, Inductively Coupled Plasma Method <sup>[1,6,13]</sup> 4) Digestion, Flame Atomic Absorption Spectrometric Method <sup>[6,14]</sup> 5) Digestion, Graphite Furnace Atomic Absorption Spectrometric Method <sup>[6,15]</sup> 6) Digestion, Inductively Coupled Plasma Method <sup>[6,13]</sup>
19	Lindane	1) Waste Extraction, Solid-Phase Extraction, Gas Chromatographic Method <sup>[1,9,20]</sup> 2) Solid-Phase Extraction, Gas Chromatographic Method <sup>[9,20]</sup> 3) Soxhlet Extraction, Gas Chromatographic Method <sup>[10,20]</sup>
20	Mercury	1) Waste Extraction, Digestion, Cold-Vapor Atomic Absorption Spectrometric Method <sup>[1,6,18]</sup> 2) Digestion, Cold-Vapor Atomic Absorption Spectrometric Method <sup>[6,18]</sup>
21	Methoxychlor	1) Waste Extraction, Solid-Phase Extraction, Gas Chromatographic Method <sup>[1,9,20]</sup> 2) Solid-Phase Extraction, Gas Chromatographic Method <sup>[9,20]</sup> 3) Soxhlet Extraction, Gas Chromatographic Method <sup>[10,20]</sup>
22	Molybdenum	1) Waste Extraction, Digestion, Flame Atomic Absorption Spectrometric Method <sup>[1,6,14]</sup> 2) Waste Extraction, Digestion, Graphite Furnace Atomic Absorption Spectrometric Method <sup>[1,6,15]</sup> 3) Waste Extraction, Digestion, Inductively Coupled Plasma Method <sup>[1,6,13]</sup> 4) Digestion, Flame Atomic Absorption Spectrometric Method <sup>[6,14]</sup>

*วิภาวดี*

(นางริกาญจน์ ฉัตรสกุลวิไล)

ผู้อำนวยการกลุ่มมาตรฐานวิธีการวิเคราะห์ทดสอบมลพิษ  
และทะเบียนห้องปฏิบัติการ

5) Digestion ...

ลำดับที่	สารมลพิษ	วิธีวิเคราะห์
23	Nickel	5) Digestion, Graphite Furnace Atomic Absorption Spectrometric Method <sup>[6,15]</sup> 6) Digestion, Inductively Coupled Plasma Method <sup>[6,13]</sup> 1) Waste Extraction, Digestion, Flame Atomic Absorption Spectrometric Method <sup>[1,6,14]</sup> 2) Waste Extraction, Digestion, Graphite Furnace Atomic Absorption Spectrometric Method <sup>[1,6,15]</sup> 3) Waste Extraction, Digestion, Inductively Coupled Plasma Method <sup>[1,6,13]</sup> 4) Digestion, Flame Atomic Absorption Spectrometric Method <sup>[6,14]</sup> 5) Digestion, Graphite Furnace Atomic Absorption Spectrometric Method <sup>[6,15]</sup> 6) Digestion, Inductively Coupled Plasma Method <sup>[6,13]</sup>
24	Polychlorinated Biphenyls - Aroclor 1016 - Aroclor 1260 - 2,2',3,4,4',5,5'-Heptachlorobiphenyl - 2,2',3,4,4',5'-Hexachlorobiphenyl - 2,2',4,4',5,5'-Hexachlorobiphenyl - 2,2',4',5,5'-Pentachlorobiphenyl - 2,2',5,5'-Tetrachlorobiphenyl - 2,4,4'-Trichlorobiphenyl	1) Waste Extraction, Separatory Funnel Liquid-Liquid Extraction, Gas Chromatographic Method <sup>[1,8,21]</sup> 2) Waste Extraction, Solid-Phase Extraction, Gas Chromatographic Method <sup>[1,9,21]</sup> 3) Soxhlet Extraction, Gas Chromatographic Method <sup>[10,21]</sup>
25	Selenium	1) Waste Extraction, Digestion, Hydride Generation/Atomic Absorption Spectrometric Method <sup>[1,6,19]</sup> 2) Digestion, Hydride Generation/Atomic Absorption Spectrometric Method <sup>[6,19]</sup>
26	Silver	1) Waste Extraction, Digestion, Flame Atomic Absorption Spectrometric Method <sup>[1,6,14]</sup>

วิมล

(นางริกาญจน์ ฉัตรสกุลวิไล)

ผู้อำนวยการกลุ่มมาตรฐานวิธีการวิเคราะห์ทดสอบมลพิษ  
และทะเบียนห้องปฏิบัติการ

2) Waste ...

ลำดับที่	สารมลพิษ	วิธีวิเคราะห์
27	Thallium	2) Waste Extraction, Digestion, Graphite Furnace Atomic Absorption Spectrometric Method <sup>[1,6,15]</sup> 3) Waste Extraction, Digestion, Inductively Coupled Plasma Method <sup>[1,6,13]</sup> 4) Digestion, Flame Atomic Absorption Spectrometric Method <sup>[6,14]</sup> 5) Digestion, Graphite Furnace Atomic Absorption Spectrometric Method <sup>[6,15]</sup> 6) Digestion, Inductively Coupled Plasma Method <sup>[6,13]</sup>
28	Toxaphene	1) Waste Extraction, Digestion, Flame Atomic Absorption Spectrometric Method <sup>[1,6,14]</sup> 2) Waste Extraction, Digestion, Graphite Furnace Atomic Absorption Spectrometric Method <sup>[1,6,15]</sup> 3) Waste Extraction, Digestion, Inductively Coupled Plasma Method <sup>[1,6,13]</sup> 4) Digestion, Flame Atomic Absorption Spectrometric Method <sup>[6,14]</sup> 5) Digestion, Graphite Furnace Atomic Absorption Spectrometric Method <sup>[6,15]</sup> 6) Digestion, Inductively Coupled Plasma Method <sup>[6,13]</sup>
29	Vanadium	1) Waste Extraction, Solid-Phase Extraction, Gas Chromatographic Method <sup>[1,9,20]</sup> 2) Solid-Phase Extraction, Gas Chromatographic Method <sup>[9,20]</sup> 3) Soxhlet Extraction, Gas Chromatographic Method <sup>[10,20]</sup> 4) Waste Extraction, Digestion, Flame Atomic Absorption Spectrometric Method <sup>[1,6,14]</sup> 5) Waste Extraction, Digestion, Graphite Furnace Atomic Absorption Spectrometric Method <sup>[1,6,15]</sup> 6) Waste Extraction, Digestion, Inductively Coupled Plasma Method <sup>[1,6,13]</sup> 7) Digestion, Flame Atomic Absorption Spectrometric Method <sup>[6,14]</sup>

วิภาว

(นางริภาญจน์ ฉัตรสกุลวิไล)

ผู้อำนวยการกลุ่มมาตรฐานวิธีการวิเคราะห์ทดสอบมลพิษ  
และทะเบียนห้องปฏิบัติการ

5) Digestion ...

ลำดับที่	สารมลพิษ	วิธีวิเคราะห์
30	Zinc	5) Digestion, Graphite Furnace Atomic Absorption Spectrometric Method <sup>[6,15]</sup> 6) Digestion, Inductively Coupled Plasma Method <sup>[6,13]</sup> 1) Waste Extraction, Digestion, Flame Atomic Absorption Spectrometric Method <sup>[1,6,14]</sup> 2) Waste Extraction, Digestion, Graphite Furnace Atomic Absorption Spectrometric Method <sup>[1,6,15]</sup> 3) Waste Extraction, Digestion, Inductively Coupled Plasma Method <sup>[1,6,13]</sup> 4) Digestion, Flame Atomic Absorption Spectrometric Method <sup>[6,14]</sup> 5) Digestion, Graphite Furnace Atomic Absorption Spectrometric Method <sup>[6,15]</sup> 6) Digestion, Inductively Coupled Plasma Method <sup>[6,13]</sup>

ดิน จำนวน 75 รายการ

ลำดับที่	สารมลพิษ	วิธีวิเคราะห์
1	Acetone	Purge and Trap, Gas Chromatographic/Mass Spectrometric Method <sup>[12,23]</sup>
2	Aldrin	Soxhlet Extraction, Gas Chromatographic Method <sup>[10,20]</sup>
3	Antimony	1) Digestion, Flame Atomic Absorption Spectrometric Method <sup>[6,14]</sup> 2) Digestion, Graphite Furnace Atomic Absorption Spectrometric Method <sup>[6,15]</sup> 3) Digestion, Inductively Coupled Plasma Method <sup>[6,13]</sup>
4	Arsenic	Digestion, Hydride Generation/Atomic Absorption Spectrometric Method <sup>[6,16]</sup>
5	Atrazine	Soxhlet Extraction, Gas Chromatographic Method <sup>[10,20]</sup>
6	Barium	1) Digestion, Flame Atomic Absorption Spectrometric Method <sup>[6,14]</sup> 2) Digestion, Graphite Furnace Atomic Absorption Spectrometric Method <sup>[6,15]</sup> 3) Digestion, Inductively Coupled Plasma Method <sup>[6,13]</sup>

*วิมล*

(นางริกาญจน์ ฉัตรสกุลวิไล)

ผู้อำนวยการกลุ่มมาตรฐานวิธีการวิเคราะห์ทดสอบมลพิษ  
และทะเบียนห้องปฏิบัติการ

7 Benzene...

ลำดับที่	สารมลพิษ	วิธีวิเคราะห์
7	Benzene	Purge and Trap, Gas Chromatographic/ Mass Spectrometric Method <sup>[12,23]</sup>
8	Beryllium	1) Digestion, Flame Atomic Absorption Spectrometric Method <sup>[6,14]</sup> 2) Digestion, Graphite Furnace Atomic Absorption Spectrometric Method <sup>[6,15]</sup> 3) Digestion, Inductively Coupled Plasma Method <sup>[6,13]</sup>
9	Bromodichloromethane	Purge and Trap, Gas Chromatographic/ Mass Spectrometric Method <sup>[12,23]</sup>
10	Bromoform	Purge and Trap, Gas Chromatographic/ Mass Spectrometric Method <sup>[12,23]</sup>
11	Butanol	Purge and Trap, Gas Chromatographic/ Mass Spectrometric Method <sup>[12,23]</sup>
12	Cadmium	1) Digestion, Flame Atomic Absorption Spectrometric Method <sup>[6,14]</sup> 2) Digestion, Graphite Furnace Atomic Absorption Spectrometric Method <sup>[6,15]</sup> 3) Digestion, Inductively Coupled Plasma Method <sup>[6,13]</sup>
13	Carbon Disulfide	Purge and Trap, Gas Chromatographic/ Mass Spectrometric Method <sup>[12,23]</sup>
14	Carbon Tetrachloride	Purge and Trap, Gas Chromatographic/ Mass Spectrometric Method <sup>[12,23]</sup>
15	Chlordane	Soxhlet Extraction, Gas Chromatographic Method <sup>[10,20]</sup>
16	Chlorobenzene	Purge and Trap, Gas Chromatographic/ Mass Spectrometric Method <sup>[12,23]</sup>
17	Chlorodibromomethane	Purge and Trap, Gas Chromatographic/ Mass Spectrometric Method <sup>[12,23]</sup>
18	Chloroform	Purge and Trap, Gas Chromatographic/ Mass Spectrometric Method <sup>[12,23]</sup>
19	Chromium	1) Digestion, Flame Atomic Absorption Spectrometric Method <sup>[6,14]</sup> 2) Digestion, Graphite Furnace Atomic Absorption Spectrometric Method <sup>[6,15]</sup> 3) Digestion, Inductively Coupled Plasma Method <sup>[6,13]</sup>

วิมล

(นางริกาญจน์ ฉัตรสกุลวิไล)

ผู้อำนวยการกลุ่มมาตรฐานวิธีการวิเคราะห์ทดสอบมลพิษ  
และทะเบียนห้องปฏิบัติการ

20 Chromium (III)...

ลำดับที่	สารมลพิษ	วิธีวิเคราะห์
20	Chromium (III)	1) Digestion, Flame Atomic Absorption Spectrometric Method; Alkaline Digestion, Colorimetric Method; Calculation Method <sup>[6,7,14,17]</sup> 2) Digestion, Graphite Furnace Atomic Absorption Spectrometric Method; Alkaline Digestion, Colorimetric Method; Calculation Method <sup>[6,7,15,17]</sup> 3) Digestion, Inductively Coupled Plasma Method; Alkaline Digestion, Colorimetric Method; Calculation Method <sup>[6,7,13,17]</sup>
21	Chromium (VI)	Alkaline Digestion, Colorimetric Method <sup>[7,17]</sup>
22	Cyanide	1) Extraction, Distillation, Titrimetric Method <sup>[24,25,26]</sup> 2) Extraction, Distillation, Colorimetric Method <sup>[24,25,26]</sup>
23	DDD	Soxhlet Extraction, Gas Chromatographic Method <sup>[10,20]</sup>
24	DDE	Soxhlet Extraction, Gas Chromatographic Method <sup>[10,20]</sup>
25	DDT	Soxhlet Extraction, Gas Chromatographic Method <sup>[10,20]</sup>
26	1,2-Dichlorobenzene	Purge and Trap, Gas Chromatographic/Mass Spectrometric Method <sup>[12,23]</sup>
27	1,3-Dichlorobenzene	Purge and Trap, Gas Chromatographic/Mass Spectrometric Method <sup>[12,23]</sup>
28	1,4-Dichlorobenzene	Purge and Trap, Gas Chromatographic/Mass Spectrometric Method <sup>[12,23]</sup>
29	1,1-Dichloroethane	Purge and Trap, Gas Chromatographic/Mass Spectrometric Method <sup>[12,23]</sup>
30	1,2-Dichloroethane	Purge and Trap, Gas Chromatographic/Mass Spectrometric Method <sup>[12,23]</sup>
31	1,1-Dichloroethylene	Purge and Trap, Gas Chromatographic/Mass Spectrometric Method <sup>[12,23]</sup>
32	cis-1,2-Dichloroethylene	Purge and Trap, Gas Chromatographic/Mass Spectrometric Method <sup>[12,23]</sup>
33	trans-1,2-Dichloroethylene	Purge and Trap, Gas Chromatographic/Mass Spectrometric Method <sup>[12,23]</sup>
34	1,2-Dichloropropane	Purge and Trap, Gas Chromatographic/Mass Spectrometric Method <sup>[12,23]</sup>
35	1,3-Dichloropropane	Purge and Trap, Gas Chromatographic/Mass Spectrometric Method <sup>[12,23]</sup>

*วิภา*

(นางริกาญจน์ ฉัตรสกุลวิไล)

ผู้อำนวยการกลุ่มมาตรฐานวิธีการวิเคราะห์ทดสอบมลพิษ

และทะเบียนห้องปฏิบัติการ

36 1,3-Dichloropropene ...

ลำดับที่	สารมลพิษ	วิธีวิเคราะห์
36	1,3-Dichloropropene	Purge and Trap, Gas Chromatographic/ Mass Spectrometric Method <sup>[12,23]</sup>
37	Dieldrin	Soxhlet Extraction, Gas Chromatographic Method <sup>[10,20]</sup>
38	Endosulfan	Soxhlet Extraction, Gas Chromatographic Method <sup>[10,20]</sup>
39	Endrin	Soxhlet Extraction, Gas Chromatographic Method <sup>[10,20]</sup>
40	Ethylbenzene	Purge and Trap, Gas Chromatographic/ Mass Spectrometric Method <sup>[12,23]</sup>
45	$\alpha$ -HCH	Soxhlet Extraction, Gas Chromatographic Method <sup>[10,20]</sup>
46	$\beta$ -HCH	Soxhlet Extraction, Gas Chromatographic Method <sup>[10,20]</sup>
47	$\gamma$ -HCH	Soxhlet Extraction, Gas Chromatographic Method <sup>[10,20]</sup>
41	Heptachlor	Soxhlet Extraction, Gas Chromatographic Method <sup>[10,20]</sup>
42	Heptachlor epoxide	Soxhlet Extraction, Gas Chromatographic Method <sup>[10,20]</sup>
43	Hexachloro-1,3-butadiene	Purge and Trap, Gas Chromatographic/ Mass Spectrometric Method <sup>[12,23]</sup>
44	n-Hexane	Purge and Trap, Gas Chromatographic/ Mass Spectrometric Method <sup>[12,23]</sup>
48	Lead	1) Digestion, Flame Atomic Absorption Spectrometric Method <sup>[6,14]</sup> 2) Digestion, Graphite Furnace Atomic Absorption Spectrometric Method <sup>[6,15]</sup> 3) Digestion, Inductively Coupled Plasma Method <sup>[6,13]</sup>
49	Manganese	1) Digestion, Flame Atomic Absorption Spectrometric Method <sup>[6,14]</sup> 2) Digestion, Graphite Furnace Atomic Absorption Spectrometric Method <sup>[6,15]</sup> 3) Digestion, Inductively Coupled Plasma Method <sup>[6,13]</sup>
50	Mercury	Digestion, Cold-Vapor Atomic Absorption Spectrometric Method <sup>[18]</sup>
51	Methanol	Purge and Trap, Gas Chromatographic/ Mass Spectrometric Method <sup>[12,23]</sup>
52	Methoxychlor	Soxhlet Extraction, Gas Chromatographic Method <sup>[10,20]</sup>
53	Methylene chloride	Purge and Trap, Gas Chromatographic/ Mass Spectrometric Method <sup>[12,23]</sup>
54	Naphthalene	Purge and Trap, Gas Chromatographic/ Mass Spectrometric Method <sup>[12,23]</sup>

*วิภา*

(นางริกาญจน์ ฉัตรสกุลวิไล)

ผู้อำนวยการกลุ่มมาตรฐานวิธีการวิเคราะห์ทดสอบมลพิษ  
และทะเบียนห้องปฏิบัติการ

55 Nickel...

ลำดับที่	สารมลพิษ	วิธีวิเคราะห์
55	Nickel	1) Digestion, Flame Atomic Absorption Spectrometric Method <sup>[6,14]</sup> 2) Digestion, Graphite Furnace Atomic Absorption Spectrometric Method <sup>[6,15]</sup> 3) Digestion, Inductively Coupled Plasma Method <sup>[6,13]</sup>
56	Polychlorinated Biphenyls -Aroclor 1016 -Aroclor 1260 -2,2',5,5'- Tetrachlorobiphenyl -2,2',4,5,5'- Pentachlorobiphenyl -2,2',3,4,4',5'- Hexachlorobiphenyl -2,2',4,4',5,5'- Hexachlorobiphenyl -2,2',3,4,4',5,5'- Heptachlorobiphenyl	Soxhlet Extraction, Gas Chromatographic Method <sup>[10,21]</sup>
57	Pentachlorophenol	Soxhlet Extraction, Gas Chromatographic Method <sup>[10,20]</sup>
58	Selenium	Digestion, Hydride Generation/Atomic Absorption Spectrometric Method <sup>[6,19]</sup>
59	Silver	1) Digestion, Flame Atomic Absorption Spectrometric Method <sup>[6,14]</sup> 2) Digestion, Graphite Furnace Atomic Absorption Spectrometric Method <sup>[6,15]</sup> 3) Digestion, Inductively Coupled Plasma Method <sup>[6,13]</sup>
60	Styrene	Purge and Trap, Gas Chromatographic/Mass Spectrometric Method <sup>[12,23]</sup>
61	1,1,2,2-Tetrachloroethane	Purge and Trap, Gas Chromatographic/Mass Spectrometric Method <sup>[12,23]</sup>
62	Tetrachloroethylene	Purge and Trap, Gas Chromatographic/Mass Spectrometric Method <sup>[12,23]</sup>
63	Toluene	Purge and Trap, Gas Chromatographic/Mass Spectrometric Method <sup>[12,23]</sup>



(นางริกาญจน์ ฉัตรสกุลวิไล)

ผู้อำนวยการกลุ่มมาตรฐานวิธีการวิเคราะห์ทดสอบมลพิษ  
และทะเบียนห้องปฏิบัติการ

64 1,2,4-Trichlorobenzene...

ลำดับที่	สารมลพิษ	วิธีวิเคราะห์
64	1,2,4-Trichlorobenzene	Purge and Trap, Gas Chromatographic/ Mass Spectrometric Method <sup>[12,23]</sup>
65	1,1,1-Trichloroethane	Purge and Trap, Gas Chromatographic/ Mass Spectrometric Method <sup>[12,23]</sup>
66	1,1,2-Trichloroethane	Purge and Trap, Gas Chromatographic/ Mass Spectrometric Method <sup>[12,23]</sup>
67	Trichloroethylene	Purge and Trap, Gas Chromatographic/ Mass Spectrometric Method <sup>[12,23]</sup>
68	1,3,5-Trimethylbenzene	Purge and Trap, Gas Chromatographic/ Mass Spectrometric Method <sup>[12,23]</sup>
69	Vanadium	1) Digestion, Flame Atomic Absorption Spectrometric Method <sup>[6,14]</sup> 2) Digestion, Graphite Furnace Atomic Absorption Spectrometric Method <sup>[6,15]</sup> 3) Digestion, Inductively Coupled Plasma Method <sup>[6,13]</sup>
70	Vinyl chloride	Purge and Trap, Gas Chromatographic/ Mass Spectrometric Method <sup>[12,23]</sup>
71	m-Xylene	Purge and Trap, Gas Chromatographic/ Mass Spectrometric Method <sup>[12,23]</sup>
72	o-Xylene	Purge and Trap, Gas Chromatographic/ Mass Spectrometric Method <sup>[12,23]</sup>
73	p-Xylene	Purge and Trap, Gas Chromatographic/ Mass Spectrometric Method <sup>[12,23]</sup>
74	Xylene (Total)	Purge and Trap, Gas Chromatographic/ Mass Spectrometric Method <sup>[12,23]</sup>
75	Zinc	1) Digestion, Flame Atomic Absorption Spectrometric Method <sup>[6,14]</sup> 2) Digestion, Inductively Coupled Plasma Method <sup>[6,13]</sup>

#### เอกสารอ้างอิง

- กระทรวงอุตสาหกรรม. ประกาศกระทรวงอุตสาหกรรม, พ.ศ. 2548. เรื่อง การกำจัดสิ่งปฏิกูลหรือวัสดุที่ไม่ใช้แล้ว. ราชกิจจานุเบกษา. 25 มกราคม 2549. เล่มที่ 123 ตอนพิเศษ 11ง.
- กระทรวงอุตสาหกรรม. ประกาศกระทรวงอุตสาหกรรม, พ.ศ. 2549. เรื่อง กำหนดค่าปริมาณเขม่าควันที่เจือปนในอากาศที่ระบายออกจากปล่องของหม้อน้ำโรงสีข้าวที่ใช้แก๊สเป็นเชื้อเพลิง. ราชกิจจานุเบกษา. 4 ธันวาคม 2549. เล่มที่ 123 ตอนพิเศษ 125ง.



(นางริยาญจน์ ฉัตรสกุลไธ)

ผู้อำนวยการกลุ่มมาตรฐานวิธีการวิเคราะห์ทดสอบมลพิษ  
และทะเบียนห้องปฏิบัติการ

3. สมาคม...

3. สมาคมวิศวกรรมสิ่งแวดล้อมแห่งประเทศไทย. คู่มือวิเคราะห์น้ำเสีย. พิมพ์ครั้งที่ 4. กรุงเทพฯ: เรือนแก้วการพิมพ์, 2547.

4. APHA, AWWA, WEF. **Standard Methods for the Examination of Water and Wastewater**. 23<sup>rd</sup> ed. Washington, DC: APHA, 2017

5. United States Environmental Protection Agency. **Standards of Performance for New Stationary Sources**. 40 CFR 60. Appendix A, 2018.

6. United States Environmental Protection Agency. **Acid Digestion of Sediments, Sludges, and Soils**. SW-846 Method 3050B, 1996

7. United States Environmental Protection Agency. **Alkaline Digestion for Hexavalent Chromium**. SW-846 Method 3060A, 1996.

8. United States Environmental Protection Agency. **Separatory Funnel Liquid-Liquid Extraction**, SW-846 Method 3510C, 1996.

9. United States Environmental Protection Agency. **Solid-Phase Extraction (SPE)** SW-846 Method 3535A, 2007

10. United States Environmental Protection Agency. **Soxhlet Digestion**. SW-846 Method 3540C, 1996.

11. United States Environmental Protection Agency. **Sulfuric Acid/Permanganate Cleanup**. SW-846 Method 3665A, 1996.

12. United States Environmental Protection Agency. **Closed-System Purge-and-Trap and Extraction for Volatile Organics in Soil and Waste Samples**. SW-846 Method 5035A, 2007.

13. United States Environmental Protection Agency. **Inductively Coupled Plasma-optical Emission Spectrometry**. SW-846 Method 601DC, 2014.

14. United States Environmental Protection Agency. **Flame Atomic Absorption Spectrophotometry**. SW-846 Method 7000B, 2007.

15. United States Environmental Protection Agency. **Graphite Furnace Absorption Spectrophotometry**. SW-846 Method 7010, 2007.

16. United States Environmental Protection Agency. **Arsenic (Atomic Absorption, Gaseous Hydride)**. SW-846 Method 7061A, 1992.

17. United States Environmental Protection Agency. **Chromium, Hexavalent (Colorimetric)**, SW-846 Method 7196A, 1992.

18. United States Environmental Protection Agency. **Mercury in Solid or Semisolid Waste (Manual Cold-Vapor Technique)**. SW-846 Method 7471B, 1998.

19. United States Environmental Protection Agency. **Selenium (Atomic Absorption, Borohydrate Reduction)** SW-846 Method 7742, 1994.

20. United States Environmental Protection Agency. **Organochlorine Pesticide by Gas Chromatography**. SW-846 Method 8081B, 2007.



(นางริกาญจน์ ฉัตรสกุลวิไล)

ผู้อำนวยการกลุ่มมาตรฐานวิธีการวิเคราะห์ทดสอบมลพิษ  
และทะเบียนห้องปฏิบัติการ

21. United...

21. United States Environmental Protection Agency. Polychlorinated Biphenyls (PCBs) by Gas Chromatography. SW-846 Method 8082A, 2007.
22. United States Environmental Protection Agency. Chlorinated Herbicides by GC Using Methylation or Pentafluorobenzoylation Derivatization. SW-846 Method 8151A, 1996.
23. United States Environmental Protection Agency. Volatile Organic Compounds by Gas Chromatography/ Mass Spectrometry (GC/MS). SW-846 Method 8260C, 2018.
24. United States Environmental Protection Agency. Total and Amenable Cyanide: Distillation. SW-846 Method 9010C, 2004.
25. United States Environmental Protection Agency. Cyanide Extraction Procedure for Solids and Oils. SW-846 Method 9013A, 2014.
26. United States Environmental Protection Agency. Cyanide in Water and Extracts Using Titrimetric and Manual Spectrophotometric Procedures. SW-846 Method 9014, 2014.



(นางริกาญจน์ จัตรสกุลวิไล)

ผู้อำนวยการกลุ่มมาตรฐานวิธีการวิเคราะห์ทดสอบมลพิษ

และทะเบียนห้องปฏิบัติการ

ที่ อก ๐๓๑๐(๑)/ ๑๗๒๕



กรมโรงงานอุตสาหกรรม  
ถนนพระรามที่ ๖ เขตราชเทวี  
กรุงเทพมหานคร ๑๐๕๐๐

๑๐ กุมภาพันธ์ ๒๕๖๕

เรื่อง เปลี่ยนแปลงบุคลากรและสารมลพิษที่วิเคราะห์

เรียน กรรมการผู้จัดการ บริษัท เทคนิคสิ่งแวดล้อมไทย จำกัด

อ้างถึง คำขอขึ้นทะเบียน/ต่ออายุ/เปลี่ยนแปลงบุคลากร และชนิดสารมลพิษของห้องปฏิบัติการวิเคราะห์เอกชน  
ลงวันที่ ๒๖ ตุลาคม ๒๕๖๓

สิ่งที่ส่งมาด้วย เอกสารแนบท้ายหนังสือเปลี่ยนแปลงบุคลากรและสารมลพิษที่วิเคราะห์  
บริษัท เทคนิคสิ่งแวดล้อมไทย จำกัด จำนวน ๙ แผ่น

ตามหนังสือที่อ้างถึง บริษัท เทคนิคสิ่งแวดล้อมไทย จำกัด ห้องปฏิบัติการวิเคราะห์เอกชน  
เลขทะเบียน ว-๒๓๖ สถานที่ตั้งเลขที่ ๑/๖ ซอยรามคำแหง ๑๔๕ แขวงสะพานสูง เขตสะพานสูง กรุงเทพมหานคร  
ขอเปลี่ยนแปลงบุคลากรและสารมลพิษที่วิเคราะห์ ความละเอียดแจ้งแล้ว นั้น

กรมโรงงานอุตสาหกรรมพิจารณาแล้ว มีความเห็นดังนี้

๑. ให้ยกเลิกเจ้าหน้าที่ประจำห้องปฏิบัติการวิเคราะห์ จำนวน ๑ ราย

นางสาวสุนารี ชังอินทร์

ทะเบียนเลขที่ ว-๒๓๖-จ-๗๒๐๓

๒. ให้เพิ่มเจ้าหน้าที่ประจำห้องปฏิบัติการวิเคราะห์ จำนวน ๑ ราย

นางสาวฐิติพรรณ ศรีสุวรรณ

ทะเบียนเลขที่ ว-๒๓๖-จ-๙๒๐๓

๓. ให้เพิ่มขอบข่ายสารมลพิษที่วิเคราะห์ในน้ำใต้ดิน จำนวน ๔๗ รายการ สิ่งปฏิภนหรือ  
วัสดุที่ไม่ใช่แล้ว จำนวน ๗ รายการ และดิน จำนวน ๔๗ รายการ รวมทั้งสิ้นจำนวน ๑๐๑ รายการ  
ตามสิ่งที่ส่งมาด้วย

อนึ่ง หนังสือฉบับนี้จะหมดอายุพร้อมหนังสือรับต่ออายุขึ้นทะเบียนห้องปฏิบัติการวิเคราะห์  
เอกชน ที่ อก ๐๓๑๐(๑)/๑๑๖๑๑ ลงวันที่ ๑๕ ตุลาคม ๒๕๖๓ คือในวันที่ ๑๓ มีนาคม ๒๕๖๖

จึงเรียนมาเพื่อทราบ

ขอแสดงความนับถือ

(นางจินดา เทชะครินทวี)

ผู้อำนวยการกองวิจัยและเตือนภัยมลพิษโรงงาน  
ปฏิบัติการแผนอำนวยการโรงงานอุตสาหกรรม

กองวิจัยและเตือนภัยมลพิษโรงงาน

กลุ่มมาตรฐานวิธีการวิเคราะห์ทดสอบมลพิษและทะเบียนห้องปฏิบัติการ

โทร. ๐ ๒๒๐๒ ๔๑๔๖ ๐ ๒๒๐๒ ๔๐๐๒

โทรสาร ๐ ๒๓๕๔ ๓๔๑๕

เอกสารแนบท้ายหนังสือเปลี่ยนแปลงบุคลากรและสารมลพิษที่วิเคราะห์

บริษัท เทคนิคสิ่งแวดล้อมไทย จำกัด

เลขทะเบียน ว-๒๓๖

ที่ อก ๐๓๑๐(๑)/ ๑๗๒๕

ลงวันที่ ๑๐ กุมภาพันธ์ ๒๕๖๕

ขอขยายสารมลพิษที่ได้รับขึ้นทะเบียนจากกรมโรงงานอุตสาหกรรม จำนวน ๑๐๑ รายการ

น้ำใต้ดิน จำนวน 47 รายการ

ลำดับที่	สารมลพิษ	วิธีวิเคราะห์
1	Acenaphthene	Liquid-Liquid Extraction, Gas Chromatographic/ Mass Spectrometric Method <sup>[2]</sup>
2	Anthracene	Liquid-Liquid Extraction, Gas Chromatographic/ Mass Spectrometric Method <sup>[2]</sup>
3	Benz(a)anthracene	Liquid-Liquid Extraction, Gas Chromatographic/ Mass Spectrometric Method <sup>[2]</sup>
4	Benzo(b)fluoranthene	Liquid-Liquid Extraction, Gas Chromatographic/ Mass Spectrometric Method <sup>[2]</sup>
5	Benzo(k)fluoranthene	Liquid-Liquid Extraction, Gas Chromatographic/ Mass Spectrometric Method <sup>[2]</sup>
6	Benzoic Acid	Liquid-Liquid Extraction, Gas Chromatographic/ Mass Spectrometric Method <sup>[2]</sup>
7	Benzo(a)pyrene	Liquid-Liquid Extraction, Gas Chromatographic/ Mass Spectrometric Method <sup>[2]</sup>
8	Benzo[g,h,i]perylene	Liquid-Liquid Extraction, Gas Chromatographic/ Mass Spectrometric Method <sup>[2]</sup>
9	Bis(2-chloroethyl)ether	Liquid-Liquid Extraction, Gas Chromatographic/ Mass Spectrometric Method <sup>[2]</sup>
10	Bis(2-ethylhexyl)phthalate	Liquid-Liquid Extraction, Gas Chromatographic/ Mass Spectrometric Method <sup>[2]</sup>
11	Butyl Benzyl Phthalate	Liquid-Liquid Extraction, Gas Chromatographic/ Mass Spectrometric Method <sup>[2]</sup>
12	Carbazole	Liquid-Liquid Extraction, Gas Chromatographic <sup>[2]</sup>
13	p-Chloroaniline	Liquid-Liquid Extraction, Gas Chromatographic <sup>[2]</sup>
14	Chrysene	Liquid-Liquid Extraction, Gas Chromatographic/ Mass Spectrometric Method <sup>[2]</sup>
15	2,4-D	Liquid-Liquid Extraction, Gas Chromatographic <sup>[2]</sup>
16	Dibenz(a,h)anthracene	Liquid-Liquid Extraction, Gas Chromatographic/ Mass Spectrometric Method <sup>[2]</sup>

วิภาณี

(นางริกาญจน์ ฉัตรสกุลวิไล)

ผู้อำนวยการกลุ่มมาตรฐานวิธีการวิเคราะห์ทดสอบมลพิษ

และทะเบียนห้องปฏิบัติการ

17 Di-n-Butyl...

ลำดับที่	สารมลพิษ	วิธีวิเคราะห์
17	Di-n-Butyl Phthalate	Liquid-Liquid Extraction, Gas Chromatographic/ Mass Spectrometric Method <sup>[2]</sup>
18	Diethyl Phthalate	Liquid-Liquid Extraction, Gas Chromatographic/ Mass Spectrometric Method <sup>[2]</sup>
19	2,4-Dimethylphenol	Liquid-Liquid Extraction, Gas Chromatographic <sup>[2]</sup>
20	2,4-Dinitrophenol	Liquid-Liquid Extraction, Gas Chromatographic <sup>[2]</sup>
21	2,4-Dinitrotoluene	Liquid-Liquid Extraction, Gas Chromatographic <sup>[2]</sup>
22	2,6-Dinitrotoluene	Liquid-Liquid Extraction, Gas Chromatographic <sup>[2]</sup>
23	Di-n-Octyl Phthalate	Liquid-Liquid Extraction, Gas Chromatographic/ Mass Spectrometric Method <sup>[2]</sup>
24	Fluoranthene	Liquid-Liquid Extraction, Gas Chromatographic/ Mass Spectrometric Method <sup>[2]</sup>
25	Fluorene	Liquid-Liquid Extraction, Gas Chromatographic/ Mass Spectrometric Method <sup>[2]</sup>
26	Hexachlorocyclopentadiene	Liquid-Liquid Extraction, Gas Chromatographic/ Mass Spectrometric Method <sup>[2]</sup>
27	Hexachloroethane	Liquid-Liquid Extraction, Gas Chromatographic/ Mass Spectrometric Method <sup>[2]</sup>
28	Indeno(1,2,3-cd)pyrene	Liquid-Liquid Extraction, Gas Chromatographic/ Mass Spectrometric Method <sup>[2]</sup>
29	Isophorone	Liquid-Liquid Extraction, Gas Chromatographic/ Mass Spectrometric Method <sup>[2]</sup>
30	Methyl Bromide	Purge and Trap, Gas Chromatographic/ Mass Spectrometric Method <sup>[2]</sup>
31	2-Methylphenol	Liquid-Liquid Extraction, Gas Chromatographic/ Mass Spectrometric Method <sup>[2]</sup>
32	2-Methylnaphthalene	Liquid-Liquid Extraction, Gas Chromatographic/ Mass Spectrometric Method <sup>[2]</sup>
33	Methyl Tert-Butyl Ether	Purge and Trap, Gas Chromatographic/ Mass Spectrometric Method <sup>[2]</sup>
34	Nitrobenzene	Liquid-Liquid Extraction, Gas Chromatographic/ Mass Spectrometric Method <sup>[2]</sup>
35	N-Nitrosodiphenylamine	Liquid-Liquid Extraction, Gas Chromatographic/ Mass Spectrometric Method <sup>[2]</sup>



(นางริกาณจน์ จิตตรสกุลวิไล)

ผู้อำนวยการกลุ่มมาตรฐานวิธีการวิเคราะห์ทดสอบมลพิษ

และทะเบียนห้องปฏิบัติการ

36 N-Nitrosodi...

ลำดับที่	สารมลพิษ	วิธีวิเคราะห์
36	N-Nitrosodi-n-Propylamine	Liquid-Liquid Extraction, Gas Chromatographic/ Mass Spectrometric Method <sup>[2]</sup>
37	Polychlorinated Biphenyls - PCB 1221 - PCB 1232 - PCB 1242 - PCB 1248 - PCB 1254	Liquid-Liquid Extraction, Gas Chromatographic <sup>[2]</sup>
38	Phenanthrene	Liquid-Liquid Extraction, Gas Chromatographic/ Mass Spectrometric Method <sup>[2]</sup>
39	Phenol	Liquid-Liquid Extraction, Gas Chromatographic <sup>[2]</sup>
40	Pyrene	Liquid-Liquid Extraction, Gas Chromatographic/ Mass Spectrometric Method <sup>[2]</sup>
41	Toxaphene	Liquid-Liquid Extraction, Gas Chromatographic <sup>[2]</sup>
42	TPH (C <sub>5</sub> -C <sub>8</sub> )	Purge and Trap, Gas Chromatographic/ Mass Spectrometric Method <sup>[2]</sup>
43	TPH (C <sub>8</sub> -C <sub>16</sub> )	Separatory Funnel Liquid-Liquid Extraction, Gas Chromatographic <sup>[2]</sup>
44	TPH (C <sub>16</sub> -C <sub>35</sub> )	Separatory Funnel Liquid-Liquid Extraction, Gas Chromatographic <sup>[2]</sup>
45	2,4,5-Trichlorophenol	Liquid-Liquid Extraction, Gas Chromatographic <sup>[2]</sup>
46	2,4,6-Trichlorophenol	Liquid-Liquid Extraction, Gas Chromatographic <sup>[2]</sup>
47	Vinyl Acetate	Purge and Trap, Gas Chromatographic/ Mass Spectrometric Method <sup>[2]</sup>

สิ่งปฏิกูลหรือวัสดุที่ไม่ใช้แล้ว จำนวน 7 รายการ

ลำดับที่	สารมลพิษ	วิธีวิเคราะห์
1	2,4-D	1) Waste Extraction, Separatory Funnel Liquid-Liquid Extraction, Gas Chromatographic Method <sup>[1,6,16]</sup> 2) Soxhlet Extraction, Gas Chromatographic Method <sup>[7,16]</sup>



(นางริภาญจน์ อัครสกุลวิไล)

ผู้อำนวยการกลุ่มมาตรฐานวิชาการวิเคราะห์ทดสอบมลพิษ

และทะเบียนห้องปฏิบัติการ

2 Mirex...

ลำดับที่	สารมลพิษ	วิธีวิเคราะห์
2	Mirex	1) Waste Extraction, Separatory Funnel Liquid-Liquid Extraction, Gas Chromatographic Method <sup>[1,6,16]</sup> 2) Soxhlet Extraction, Gas Chromatographic Method <sup>[7,16]</sup>
3	Polychlorinated Biphenyls (PCBs) - Aroclor 1221 - Aroclor 1232 - Aroclor 1242 - Aroclor 1248 - Aroclor 1254 - Aroclor 1268	1) Waste Extraction, Separatory Funnel Liquid-Liquid Extraction, Gas Chromatographic Method <sup>[1,6,17]</sup> 2) Soxhlet Extraction, Gas Chromatographic Method <sup>[7,17]</sup>
4	Pentachlorophenol	1) Waste Extraction, Separatory Funnel Liquid-Liquid Extraction, Gas Chromatographic <sup>[1,6,16]</sup> 2) Soxhlet Extration, Gas Chromatographic Method <sup>[7,16]</sup>
5	Trichloroethylene	1) Waste Extraction, Purge and Trap, Gas Chromatographic/Mass Spectrometric Method <sup>[1,9,18]</sup> 2) Purge and Trap, Gas Chromatographic/ Mass Spectrometric Method <sup>[9,18]</sup>
6	Vinyl Chloride	Purge and Trap, Gas Chromatographic/ Mass Spectrometric Method <sup>[9,18]</sup>
7	Trivalent Chromium	1) Waste Extraction, Digestion, Flame Atomic Absorption Spectrometric Method; Waste Extraction, Colorimetric Method; Calculation Method <sup>[1,3,11,13]</sup> 2) Waste Extraction, Digestion, Graphite Furnace Atomic Absorption Spectrometric Method; Waste Extraction, Colorimetric Method; Calculation Method <sup>[1,3,12,13]</sup> 3) Waste Extraction, Digestion, Inductively Coupled Plasma Method; Waste Extraction, Colorimetric Method; Calculation Method <sup>[1,3,10,13]</sup>



(นางริกาญจน์ นิตรสกุลวิไล)

ผู้อำนวยการกลุ่มมาตรฐานวิธีการวิเคราะห์ทดสอบมลพิษ  
และทะเบียนห้องปฏิบัติการ

4) Digestion...

ลำดับที่	สารมลพิษ	วิธีวิเคราะห์
		4) Digestion, Flame Atomic Absorption Spectrometric Method; Alkaline Digestion, Colorimetric Method; Calculation Method <sup>[4,5,11,13]</sup> 5) Digestion, Graphite Furnace Atomic Absorption Spectrometric Method; Alkaline Digestion, Colorimetric Method; Calculation Method <sup>[4,5,12,13]</sup> 6) Digestion, Inductively Coupled Plasma Method; Alkaline Digestion, Colorimetric Method; Calculation Method <sup>[4,5,10,13]</sup>

ดิน จำนวน 47 รายการ

ลำดับที่	สารมลพิษ	วิธีวิเคราะห์
1	Acenaphthene	Soxhlet Extration, Gas Chromatographic/ Mass spectrometric Method <sup>[7,19]</sup>
2	Anthracene	Soxhlet Extration, Gas Chromatographic/ Mass spectrometric Method <sup>[7,19]</sup>
3	Benz(a)anthracene	Soxhlet Extration, Gas Chromatographic/ Mass spectrometric Method <sup>[7,19]</sup>
4	Benzo(b)fluoranthene	Soxhlet Extration, Gas Chromatographic/ Mass spectrometric Method <sup>[7,19]</sup>
5	Benzo(k)fluoranthene	Soxhlet Extration, Gas Chromatographic/ Mass spectrometric Method <sup>[7,19]</sup>
6	Benzoic acid	Soxhlet Extration, Gas Chromatographic Method <sup>[7,15]</sup>
7	Benzo(a)pyrene	Soxhlet Extration, Gas Chromatographic/ Mass spectrometric Method <sup>[7,19]</sup>
8	Benzo(g,h,i)perylene	Soxhlet Extration, Gas Chromatographic/ Mass spectrometric Method <sup>[7,19]</sup>
9	Bis(2-chloroethyl)ether	Soxhlet Extration, Gas Chromatographic/ Mass spectrometric Method <sup>[7,19]</sup>
10	Bis(2-ethylhexyl)phthalate	Soxhlet Extration, Gas Chromatographic/ Mass spectrometric Method <sup>[7,19]</sup>
11	Butyl Benzyl Phthalate	Soxhlet Extration, Gas Chromatographic/ Mass spectrometric Method <sup>[7,19]</sup>

*วิมล*

(นางริกาญจน์ ฉัตรสกุลวิไล)

ผู้อำนวยการกลุ่มมาตรฐานวิธีการวิเคราะห์ทดสอบมลพิษ

และทะเบียนห้องปฏิบัติการ

12 Carbazole...

ลำดับที่	สารมลพิษ	วิธีวิเคราะห์
12	Carbazole	Soxhlet Extration, Gas Chromatographic/ Mass spectrometric Method <sup>[7,19]</sup>
13	p-Chloroaniline	Soxhlet Extration, Gas Chromatographic/ Mass spectrometric Method <sup>[7,19]</sup>
14	Chrysene	Soxhlet Extration, Gas Chromatographic/ Mass spectrometric Method <sup>[7,19]</sup>
15	2,4-D	Soxhlet Extration, Gas Chromatographic Method <sup>[7,16]</sup>
16	Dibenz(a,h)anthracene	Soxhlet Extration, Gas Chromatographic/ Mass spectrometric Method <sup>[7,19]</sup>
17	Diethyl Phthalate	Soxhlet Extration, Gas Chromatographic/ Mass spectrometric Method <sup>[7,19]</sup>
18	2,4-Dimethylphenol	Soxhlet Extration, Gas Chromatographic Method <sup>[7,15]</sup>
19	2,4-Dinitrophenol	Soxhlet Extration, Gas Chromatographic Method <sup>[7,15]</sup>
20	2,4-Dinitrotoluene	Soxhlet Extration, Gas Chromatographic Method <sup>[7,15]</sup>
21	2,6-Dinitrotoluene	Soxhlet Extration, Gas Chromatographic Method <sup>[7,15]</sup>
22	Di-n-Butyl Phthalate	Soxhlet Extration, Gas Chromatographic/ Mass spectrometric Method <sup>[7,19]</sup>
23	Di-n-Octyl Phthalate	Soxhlet Extration, Gas Chromatographic/ Mass spectrometric Method <sup>[7,19]</sup>
24	Fluoranthene	Soxhlet Extration, Gas Chromatographic/ Mass spectrometric Method <sup>[7,19]</sup>
25	Fluorene	Soxhlet Extration, Gas Chromatographic/ Mass spectrometric Method <sup>[7,19]</sup>
26	Hexachlorocyclopentadiene	Soxhlet Extration, Gas Chromatographic/ Mass spectrometric Method <sup>[7,19]</sup>
27	Hexachloroethane	Soxhlet Extration, Gas Chromatographic/ Mass spectrometric Method <sup>[7,19]</sup>
28	Indeno(1,2,3-cd)pyrene	Soxhlet Extration, Gas Chromatographic/ Mass spectrometric Method <sup>[7,19]</sup>
29	Isophorone	Soxhlet Extration, Gas Chromatographic/ Mass spectrometric Method <sup>[7,19]</sup>
30	Methyl Bromide	Purge and Trap, Gas Chromatographic/ Mass spectrometric Method <sup>[9,18]</sup>
31	2-Methylphenol	Soxhlet Extration, Gas Chromatographic Method <sup>[7,15]</sup>



(นางริกาญจน์ จิตรสกุลไธ)

32 2-Methylnaphthalene...

ผู้อำนวยการกลุ่มมาตรฐานวิธีการวิเคราะห์ทดสอบมลพิษ

และทะเบียนห้องปฏิบัติการ

ลำดับที่	สารมลพิษ	วิธีวิเคราะห์
32	2-Methylnaphthalene	Soxhlet Extration, Gas Chromatographic/ Mass spectrometric Method <sup>[7,19]</sup>
33	Methyl Tert-Butyl Ether	Purge and Trap, Gas Chromatographic/ Mass spectrometric Method <sup>[9,18]</sup>
34	Nitrobenzene	Soxhlet Extration, Gas Chromatographic/ Mass spectrometric Method <sup>[7,19]</sup>
35	N-Nitrosodiphenylamine	Soxhlet Extration, Gas Chromatographic/ Mass spectrometric Method <sup>[7,19]</sup>
36	N-Nitrosodi-n-propylamine	Soxhlet Extration, Gas Chromatographic/ Mass spectrometric Method <sup>[7,19]</sup>
37	Phenanthrene	Soxhlet Extration, Gas Chromatographic/ Mass spectrometric Method <sup>[7,19]</sup>
38	Phenol	Soxhlet Extration, Gas Chromatographic Method <sup>[7,15]</sup>
39	Pyrene	Soxhlet Extration, Gas Chromatographic/ Mass spectrometric Method <sup>[7,19]</sup>
40	Polychlorinated Biphenyls (PCBs) - Aroclor 1221 - Aroclor 1232 - Aroclor 1242 - Aroclor 1248 - Aroclor 1254 - Aroclor 1268	Soxhlet Extration, Gas Chromatographic Method <sup>[7,17]</sup>
41	Toxaphene	Soxhlet Extration, Gas Chromatographic Method <sup>[7,16]</sup>
42	TPH (C <sub>5</sub> -C <sub>8</sub> )	Purge and Trap, Gas Chromatographic/ Mass spectrometric Method <sup>[9,18]</sup>
43	TPH (C <sub>8</sub> -C <sub>16</sub> )	Soxhlet Extration, Gas Chromatographic Method <sup>[7,14]</sup>
44	TPH (C <sub>16</sub> -C <sub>35</sub> )	Soxhlet Extration, Gas Chromatographic Method <sup>[7,14]</sup>
45	2,4,5-Trichlorophenol	Soxhlet Extration, Gas Chromatographic Method <sup>[7,15]</sup>
46	2,4,6-Trichlorophenol	Soxhlet Extration, Gas Chromatographic Method <sup>[7,15]</sup>
47	Vinyl Acetate	Purge and Trap, Gas Chromatographic/ Mass spectrometric Method <sup>[9,18]</sup>




(นางริกาญจน์ จิตรสกุลวิไล)

ผู้อำนวยการกลุ่มมาตรฐานวิธีการวิเคราะห์ทดสอบมลพิษ  
และทะเบียนห้องปฏิบัติการ

เอกสารอ้างอิง...

เอกสารอ้างอิง

1. กระทรวงอุตสาหกรรม. ประกาศกระทรวงอุตสาหกรรม, พ.ศ. 2548. เรื่อง การกำจัดสิ่งปฏิกูลหรือวัสดุที่ไม่ใช้แล้ว.ราชกิจจานุเบกษา. 25 มกราคม 2549. เล่มที่ 123 ตอนพิเศษ 11ง.
2. APHA, AWWA, WEF. **Standard Methods for the Examination of Water and Wastewater**. 23<sup>rd</sup> ed. Washington, DC: APHA, 2017.
3. United States Environmental Protection Agency. **Test Methods for Evaluation Solid Waste Physical/Chemical Methods. SW-846**, 1997.
4. United States Environmental Protection Agency. Test Methods for Evaluation Solid Waste Physical/Chemical Methods. **Acid Digestion of Sediments, Sludges, and Soils. SW-846 Method 3050B**, 1996.
5. United States Environmental Protection Agency. Test Methods for Evaluation Solid Waste Physical/Chemical Methods. **Alkaline Digestion for Hexavalent Chromium. SW-846 Method 3060A**, 1996.
6. United States Environmental Protection Agency. Test Methods for Evaluation Solid Waste Physical/Chemical Methods. **Separatory Funnel Liquid-Liquid Extraction. SW-846 Method 3510C**, 1996.
7. United States Environmental Protection Agency. Test Methods for Evaluation Solid Waste Physical/Chemical Methods. **Soxhlet Extraction. SW-846 Method 3540C**, 1996.
8. United States Environmental Protection Agency. Test Methods for Evaluation Solid Waste Physical/Chemical Methods. **Sulfuric Acid/Permanganate Cleanup. SW-846 Method 3665A**, 1996.
9. United States Environmental Protection Agency. Test Methods for Evaluation Solid Waste Physical/Chemical Methods. **Closed-System Purge-and-Trap and Extraction for Volatile Organics in Soil and Waste Samples. SW-846 Method 5035A**, 2002.
10. United States Environmental Protection Agency. Test Methods for Evaluation Solid Waste Physical/Chemical Methods. **Inductively Coupled Plasma-optical Emission Spectrometry. SW-846 Method 6010D**, 2018
11. United States Environmental Protection Agency. Test Methods for Evaluation Solid Waste Physical/Chemical Methods. **Flame Atomic Absorption Spectrophotometry. SW-846 Method 7000B**, 2007.
12. United States Environmental Protection Agency. Test Methods for Evaluation Solid Waste Physical/Chemical Methods. **Graphite Furnace Atomic Absorption Spectrophotometry. SW-846 Method 7010**, 2007.
13. United States Environmental Protection Agency. Test Methods for Evaluation Solid Waste Physical/Chemical Methods. **Chromium, Hexavalent (Colorimetric). SW-846 Method 7196A**, 1992.



(นางริกาญจน์ นิตรสกุลวิไล)

ผู้อำนวยการกลุ่มมาตรฐานวิธีการวิเคราะห์ทดสอบมลพิษ  
และทะเบียนห้องปฏิบัติการ

14. United...

14. United States Environmental Protection Agency. Test Methods for Evaluation Solid Waste Physical/Chemical Methods. **Nonhalogenated Organics Using GC/FID. SW-846 Method 8015D**, 2003.

15. United States Environmental Protection Agency. Test Methods for Evaluation Solid Waste Physical/Chemical Methods. **Phenols by Gas Chromatography. SW-846 Method 8041**, 1996.

16. United States Environmental Protection Agency. Test Methods for Evaluation Solid Waste Physical/Chemical Methods. **Organochlorine Pesticides by Gas Chromatography. SW-846 Method 8081B**, 2007.

17. United States Environmental Protection Agency. Test Methods for Evaluation Solid Waste Physical/Chemical Methods. **Polychlorinated Biphenyls (PCBs) by Gas Chromatography. SW-846 Method 8082A**. 2007.

18. United States Environmental Protection Agency. Test Methods for Evaluation Solid Waste Physical/Chemical Methods. **Volatile Organic Compounds by Gas Chromatography/Mass Spectrometry (GC/MS). SW-846 Method 8260C**, 2006.

19. United States Environmental Protection Agency. Test Methods for Evaluation Solid Waste Physical/Chemical Methods. **Semivolatile Organic Compounds by Gas Chromatography/Mass Spectrometry. SW-846 Method 8270D**, 2014.

วิมล

(นางวิภาญจน์ ฉัตรสกุลวิไล)

ผู้อำนวยการกลุ่มมาตรฐานวิธีการวิเคราะห์ทดสอบมลพิษ

และทะเบียนห้องปฏิบัติการ



ที่ อก ๐๓๑๐(๑)/ ๗ ๙ ๓ ๐

กรมโรงงานอุตสาหกรรม  
ถนนพระรามที่ ๖ แขวงทุ่งพญาไท  
เขตราชเทวี กรุงเทพฯ ๑๐๔๐๐

๒ ๔ สิงหาคม ๒๕๖๕

เรื่อง เปลี่ยนแปลงบุคลากรและสารมลพิษที่วิเคราะห์

เรียน กรรมการผู้จัดการ บริษัท เทคนิคสิ่งแวดล้อมไทย จำกัด

อ้างถึง คำขอขึ้นทะเบียน/ต่ออายุ/เปลี่ยนแปลงบุคลากร และชนิดสารมลพิษของห้องปฏิบัติการวิเคราะห์เอกชน  
ลงวันที่ ๑๙ พฤษภาคม ๒๕๖๔

สิ่งที่ส่งมาด้วย เอกสารแนบท้ายหนังสือเปลี่ยนแปลงบุคลากรและสารมลพิษที่วิเคราะห์  
บริษัท เทคนิคสิ่งแวดล้อมไทย จำกัด จำนวน ๑ แผ่น

ตามหนังสือที่อ้างถึง บริษัท เทคนิคสิ่งแวดล้อมไทย จำกัด ห้องปฏิบัติการวิเคราะห์เอกชน  
เลขทะเบียน ว-๒๓๖ สถานที่ตั้งเลขที่ ๑/๖ ซอยรามคำแหง ๑๔๕ แขวงสะพานสูง เขตสะพานสูง กรุงเทพมหานคร  
ขอเปลี่ยนแปลงบุคลากรและสารมลพิษที่วิเคราะห์ ความละเอียดแจ้งแล้ว นั้น

กรมโรงงานอุตสาหกรรมพิจารณาแล้ว มีความเห็นดังนี้

๑. ให้ยกเลิกเจ้าหน้าที่ประจำห้องปฏิบัติการวิเคราะห์ จำนวน ๑ ราย

นายภควรรณธ์ เย็นวัฒนา

เลขทะเบียน ว-๒๓๖-จ-๘๘๘๘

๒. ให้เพิ่มขอบข่ายสารมลพิษที่วิเคราะห์ในอากาศเสีย จำนวน ๑ รายการ ตามสิ่งที่ส่งมาด้วย

อนึ่ง หนังสือฉบับนี้จะหมดอายุพร้อมหนังสือต่ออายุรับขึ้นทะเบียนห้องปฏิบัติการวิเคราะห์เอกชน  
ที่ อก ๐๓๑๐(๑)/ ๑๑๖๑๑ ลงวันที่ ๑๕ ตุลาคม ๒๕๖๓ คือในวันที่ ๑๓ มีนาคม ๒๕๖๖

จึงเรียนมาเพื่อทราบ

ขอแสดงความนับถือ

(นางริกาญจน์ นิตสกุลวิไล)

นักวิทยาศาสตร์ชำนาญการพิเศษ รักษาการแทน

ผู้อำนวยการกองวิจัยและเตือนภัยมลพิษโรงงาน

ปฏิบัติราชการแทนอธิบดีกรมโรงงานอุตสาหกรรม

กองวิจัยและเตือนภัยมลพิษโรงงาน

กลุ่มมาตรฐานวิธีการวิเคราะห์ทดสอบมลพิษและทะเบียนห้องปฏิบัติการ

โทร. ๐ ๒๒๐๒ ๔๐๐๒ ๐ ๒๒๐๒ ๔๑๔๖

โทรสาร ๐ ๒๓๕๔ ๓๔๑๕

เอกสารแนบท้ายหนังสือเปลี่ยนแปลงบุคลากรและสารมลพิษที่วิเคราะห์

บริษัท เทคนิคสิ่งแวดล้อมไทย จำกัด

เลขทะเบียน ว-๒๓๖

ที่ อก ๐๓๑๐(๑)/ ๗ ๙ ๓๐

ลงวันที่ ๒๔ สิงหาคม ๒๕๖๔

ขอขยายสารมลพิษที่ได้รับขึ้นทะเบียนจากกรมโรงงานอุตสาหกรรม จำนวน ๑ รายการ

อากาศเสีย (ปล่อยระบาย) จำนวน 1 รายการ

ลำดับที่	สารมลพิษ	วิธีวิเคราะห์
1	Sulfur Dioxide	Instrumental Analyzer Method


เอกสารอ้างอิง

United States Environmental Protection Agency. Standards of Performance for New Stationary Sources. 40 CFR 60. Appendix A, 2019.

(นางริกาญจน์ นิตสกุลวิไล)

ผู้อำนวยการกลุ่มมาตรฐานวิธีการวิเคราะห์ทดสอบและทะเบียนห้องปฏิบัติการ

และทะเบียนห้องปฏิบัติการ



## ภาคผนวก ฉ

ใบอนุญาตเป็นผู้ตรวจวัดและวิเคราะห์สภาวะการทำงาน  
เกี่ยวกับความร้อน แสงสว่าง เสียง  
และสารเคมีอันตรายในบรรยากาศ



แบบ ภ.บ.ญ

นิติบุคคล

## กรมสวัสดิการและคุ้มครองแรงงาน

### ใบอนุญาต

เป็นผู้ให้บริการตรวจวัดระดับความเข้มข้นของสารเคมีอันตราย

ในบรรยากาศของสถานที่ทำงาน และสถานที่เก็บรักษาสารเคมีอันตราย

ใบอนุญาตเลขที่ ๐๒๐๑-๐๓-๒๕๖๔-๐๐๐๓

อนุญาตให้ บริษัท เทคโนโลยีสิ่งแวดล้อมไทย จำกัด

เลขทะเบียนนิติบุคคล ๐๑๒๕๕๓๗๐๘๕๗๑

ตั้งอยู่ เลขที่ ๑/๖ ซอยรามคำแหง ๑๔๕ แขวงสะพานสูง เขตสะพานสูง กรุงเทพมหานคร

เป็นนิติบุคคลผู้ให้บริการด้านความปลอดภัย อาชีวอนามัย และสภาพแวดล้อมในการทำงาน ตามกฎกระทรวง กำหนดมาตรฐานในการบริหาร จัดการ และดำเนินการด้านความปลอดภัย อาชีวอนามัย และสภาพแวดล้อมในการทำงานเกี่ยวกับสารเคมีอันตราย พ.ศ. ๒๕๕๖ ในการเป็นผู้ให้บริการตรวจวัดระดับความเข้มข้นของสารเคมีอันตรายในบรรยากาศของสถานที่ทำงาน และสถานที่เก็บรักษาสารเคมีอันตราย ประกอบกับกฎกระทรวงการขึ้นทะเบียนและการอนุญาตให้บริการเพื่อส่งเสริมความปลอดภัย อาชีวอนามัย และสภาพแวดล้อมในการทำงาน พ.ศ. ๒๕๖๔ แห่งพระราชบัญญัติความปลอดภัย อาชีวอนามัย และสภาพแวดล้อมในการทำงาน พ.ศ. ๒๕๕๔ โดยมีบุคลากร จำนวน ๒๑ ราย

ทั้งนี้ ตั้งแต่วันที่ ๑๔ ธันวาคม พ.ศ. ๒๕๖๔ ถึงวันที่ ๑๓ ธันวาคม พ.ศ. ๒๕๖๗

ให้ไว้ ณ วันที่ ๑๔ ธันวาคม พ.ศ. ๒๕๖๔

(นายสมพจน์ กวางแก้ว)


ผู้ตรวจราชการกรม ปฏิบัติราชการแทน  
อธิบดีกรมสวัสดิการและคุ้มครองแรงงาน

รายชื่อบุคลากรแนบท้ายใบอนุญาต  
เป็นนิติบุคคลผู้ให้บริการตรวจวัดระดับความเข้มข้นของสารเคมีอันตรายในบรรยากาศของสถานที่ทำงาน  
และสถานที่เก็บรักษาสารเคมีอันตราย  
ของบริษัท เทคโนโลยีสิ่งแวดล้อมไทย จำกัด  
ใบอนุญาตเลขที่ ๐๒๐๑-๐๓-๒๕๖๔-๐๐๐๓

๑. นายปิยะชัย	บุญรุ่งเกียรติ
๒. นายประมวล	มูลสาร
๓. นายวิฑูร	วลัยรัตน์
๔. นายประหยัด	จิ๋วเดช
๕. นายรัฐพล	สุขดี
๖. นายเกียรติศักดิ์	วันดี
๗. นายสุริยะพงศ์	ยงยุทธ
๘. นายจิรวุฒิ	อินทะเสย์
๙. นายเฉลิมวุฒิ	พูลสงวน
๑๐. นายธนบดี	มะลีย์
๑๑. นายพิเชฐ	อยู่ดีรัมย์
๑๒. นายสุชาติ	ศรีบุญ
๑๓. นางสาววรรณศิริ	สุริยวงศ์
๑๔. นายอนันท์ชัย	เสียมไหม
๑๕. นางสาวนิตยา	ใจยะเสน
๑๖. นายสุรภูมิ	มะลิงาม
๑๗. นางสาวฮายาดี	มะหลิ
๑๘. ว่าที่ ร.ต. โสภณ	อุตรนาค
๑๙. นางสาวปนิดา	รื่นรัมย์
๒๐. นางสาวพนิดา	สังวาลย์
๒๑. นางสาวสุรัชชา	สุภีรักษ์

ทั้งนี้ ตั้งแต่วันที่ ๑๔ ธันวาคม พ.ศ. ๒๕๖๔ ถึงวันที่ ๑๓ ธันวาคม พ.ศ. ๒๕๖๗

ให้ไว้ ณ วันที่ ๑๔ ธันวาคม พ.ศ. ๒๕๖๔



(นายสมพจน์ กวางแก้ว)

ผู้ตรวจราชการกรม ปฏิบัติราชการแทน  
อธิบดีกรมสวัสดิการและคุ้มครองแรงงาน



แบบ กภ.บญ  
นิติบุคคล

กรมสวัสดิการและคุ้มครองแรงงาน

ใบอนุญาต

เป็นผู้ให้บริการวิเคราะห์ระดับความเข้มข้นของสารเคมีอันตราย  
ในบรรยากาศของสถานที่ทำงาน และสถานที่เก็บรักษาสารเคมีอันตราย

ใบอนุญาตเลขที่ ๐๒๐๒-๐๓-๒๕๖๔-๐๐๐๓

อนุญาตให้ บริษัท เทคนิคสิ่งแวดล้อมไทย จำกัด

เลขทะเบียนนิติบุคคล ๐๑๒๕๕๓๗๐๐๘๕๗๑

ตั้งอยู่ เลขที่ ๑/๖ ซอยรามคำแหง ๑๔๕ แขวงสะพานสูง เขตสะพานสูง กรุงเทพมหานคร

เป็นนิติบุคคลผู้ให้บริการด้านความปลอดภัย อาชีวอนามัย และสภาพแวดล้อมในการทำงาน ตามกฎกระทรวง  
กำหนดมาตรฐานในการบริหาร จัดการ และดำเนินการด้านความปลอดภัย อาชีวอนามัย และสภาพแวดล้อม  
ในการทำงานเกี่ยวกับสารเคมีอันตราย พ.ศ. ๒๕๕๖ ในการเป็นผู้ให้บริการตรวจวัดและวิเคราะห์ระดับความ  
เข้มข้นของสารเคมีอันตรายในบรรยากาศของสถานที่ทำงาน และสถานที่เก็บรักษาสารเคมีอันตราย  
ประกอบกับกฎกระทรวงการขึ้นทะเบียนและการอนุญาตให้บริการเพื่อส่งเสริมความปลอดภัย อาชีวอนามัย  
และสภาพแวดล้อมในการทำงาน พ.ศ. ๒๕๖๔ แห่งพระราชบัญญัติความปลอดภัย อาชีวอนามัย  
และสภาพแวดล้อมในการทำงาน พ.ศ. ๒๕๕๔ โดยมีบุคลากรหรือวิทยากร จำนวน ๘ ราย

ทั้งนี้ ตั้งแต่วันที่ ๑๔ ธันวาคม พ.ศ. ๒๕๖๔ ถึงวันที่ ๑๓ ธันวาคม พ.ศ. ๒๕๖๗

ให้ไว้ ณ วันที่ ๑๔ ธันวาคม พ.ศ. ๒๕๖๔

(นายสมพจน์ กวางแก้ว)

ผู้ตรวจราชการกรม ปฏิบัติราชการแทน  
อธิบดีกรมสวัสดิการและคุ้มครองแรงงาน

รายชื่อบุคลากรแนบท้ายใบอนุญาต  
เป็นนิติบุคคลผู้ให้บริการวิเคราะห์วัดระดับความเข้มข้นของสารเคมีอันตรายในบรรยากาศของสถานที่ทำงาน  
และสถานที่เก็บรักษาสารเคมีอันตราย  
ของบริษัท เทคโนโลยีสิ่งแวดล้อมไทย จำกัด  
ใบอนุญาตเลขที่ ๐๒๐๒-๐๓-๒๕๖๔-๐๐๐๓

๑. นายณัฐพงศ์	โคตะมา
๒. นายเทพพงศ์	เชยวัดเกาะ
๓. นางสาวดอกรัก	สีเหล็ก
๔. นางสาวกนกวรรณ	เริ่มประชาธิปไตย
๕. นายกิตติศักดิ์	เมืองงาม
๖. นางสาวณัฐธยาน์	สารแสง
๗. นายเจอ	แซ่หว่า
๘. นางสาวกมลลักษณ์	ดิมงคล

ทั้งนี้ ตั้งแต่วันที่ ๑๔ ธันวาคม พ.ศ. ๒๕๖๔ ถึงวันที่ ๑๓ ธันวาคม พ.ศ. ๒๕๖๗

ให้ไว้ ณ วันที่ ๑๔ ธันวาคม พ.ศ. ๒๕๖๔



(นายสมพจน์ กวางแก้ว)

ผู้ตรวจราชการกรม ปฏิบัติราชการแทน  
อธิบดีกรมสวัสดิการและคุ้มครองแรงงาน



แบบ ภ.บ.ญ  
นิติบุคคล

## กรมสวัสดิการและคุ้มครองแรงงาน

### ใบอนุญาต

เป็นผู้ให้บริการตรวจวัดและวิเคราะห์สภาวะการทำงานเกี่ยวกับระดับความร้อน

ใบอนุญาตเลขที่ ๐๔๐๑-๐๓-๒๕๖๔-๐๐๐๓

อนุญาตให้ บริษัท เทคนิคสิ่งแวดล้อมไทย จำกัด

เลขทะเบียนนิติบุคคล ๐๑๒๕๕๓๗๐๐๘๕๗๑

ตั้งอยู่ เลขที่ ๑/๖ ซอยรามคำแหง ๑๔๕ แขวงสะพานสูง เขตสะพานสูง กรุงเทพมหานคร

เป็นนิติบุคคลผู้ให้บริการด้านความปลอดภัย อาชีวอนามัย และสภาพแวดล้อมในการทำงาน ตามกฎกระทรวง กำหนดมาตรฐานในการบริหาร จัดการ และดำเนินการด้านความปลอดภัย อาชีวอนามัย และสภาพแวดล้อมในการทำงานเกี่ยวกับความร้อน แสงสว่าง และเสียง พ.ศ. ๒๕๕๙ ในการตรวจวัดและวิเคราะห์ สภาวะการทำงานเกี่ยวกับระดับความร้อน ประกอบกับกฎกระทรวงการขึ้นทะเบียนและการอนุญาตให้บริการ เพื่อส่งเสริมความปลอดภัย อาชีวอนามัย และสภาพแวดล้อมในการทำงาน พ.ศ. ๒๕๖๔ แห่งพระราชบัญญัติ ความปลอดภัย อาชีวอนามัย และสภาพแวดล้อมในการทำงาน พ.ศ. ๒๕๕๔ โดยมีบุคลากร จำนวน ๕ ราย

ทั้งนี้ ตั้งแต่วันที่ ๑๔ ธันวาคม พ.ศ. ๒๕๖๔ ถึงวันที่ ๑๓ ธันวาคม พ.ศ. ๒๕๖๗

ให้ไว้ ณ วันที่ ๑๔ ธันวาคม พ.ศ. ๒๕๖๔

(นายสมพจน์ กวางแก้ว)

ผู้ตรวจราชการกรม ปฏิบัติราชการแทน  
อธิบดีกรมสวัสดิการและคุ้มครองแรงงาน

รายชื่อบุคลากรแนบท้ายใบอนุญาต  
เป็นนิติบุคคลผู้ให้บริการตรวจวัดและวิเคราะห์สภาวะการทำงานเกี่ยวกับความร้อน  
ของบริษัท เทคนิคสิ่งแวดล้อมไทย จำกัด  
ใบอนุญาตเลขที่ ๐๔๐๑-๐๓-๒๕๖๔-๐๐๐๓

- |                   |                |
|-------------------|----------------|
| ๑. นายปิยะชัย     | บุญรุ่งเกียรติ |
| ๒. นางสาวกังสดาล  | จอกสูงเนิน     |
| ๓. นางสาวสุภัคชญา | อยู่นิ่ม       |
| ๔. นายภคพล        | มหาวงศ์        |
| ๕. นางสาวอมรรัตน์ | โธงมาตย์       |

ทั้งนี้ ตั้งแต่วันที่ ๑๔ ธันวาคม พ.ศ. ๒๕๖๔ ถึงวันที่ ๑๓ ธันวาคม พ.ศ. ๒๕๖๗

ให้ไว้ ณ วันที่ ๑๔ ธันวาคม พ.ศ. ๒๕๖๔



(นายสมพนธ์ กวางแก้ว)

ผู้ตรวจราชการกรม ปฏิบัติราชการแทน  
อธิบดีกรมสวัสดิการและคุ้มครองแรงงาน



แบบ กภ.บุญ  
นิติบุคคล

กรมสวัสดิการและคุ้มครองแรงงาน

ใบอนุญาต

เป็นผู้ให้บริการตรวจวัดและวิเคราะห์สภาวะการทำงานเกี่ยวกับระดับเสียง

ใบอนุญาตเลขที่ ๐๔๐๓-๐๓-๒๕๖๔-๐๐๐๓

อนุญาตให้.....บริษัท เทคนิคสิ่งแวดล้อมไทย จำกัด.....

เลขทะเบียนนิติบุคคล.....๐๑๒๕๕๓๗๐๐๘๕๗๑.....

ตั้งอยู่ เลขที่ ๑/๖ ซอยรามคำแหง ๑๔๕ แขวงสะพานสูง เขตสะพานสูง กรุงเทพมหานคร.....

เป็นนิติบุคคลผู้ให้บริการด้านความปลอดภัย อาชีวอนามัย และสภาพแวดล้อมในการทำงาน ตามกฎกระทรวง กำหนดมาตรฐานในการบริหาร จัดการ และดำเนินการด้านความปลอดภัย อาชีวอนามัย และสภาพแวดล้อมในการทำงานเกี่ยวกับความร้อน แสงสว่าง และเสียง พ.ศ. ๒๕๕๙ ในการตรวจวัดและวิเคราะห์สภาวะการทำงานเกี่ยวกับระดับเสียง ประกอบกับกฎกระทรวงการขึ้นทะเบียนและการอนุญาตให้บริการ เพื่อส่งเสริมความปลอดภัย อาชีวอนามัย และสภาพแวดล้อมในการทำงาน พ.ศ. ๒๕๖๔ แห่งพระราชบัญญัติความปลอดภัย อาชีวอนามัย และสภาพแวดล้อมในการทำงาน พ.ศ. ๒๕๕๔ โดยมีบุคลากร จำนวน ๕ ราย

ทั้งนี้ ตั้งแต่วันที่ ๑๔ ธันวาคม พ.ศ. ๒๕๖๔ ถึงวันที่ ๑๓ ธันวาคม พ.ศ. ๒๕๖๗

ให้ไว้ ณ วันที่ ๑๔ ธันวาคม พ.ศ. ๒๕๖๔

(นายสมพนธ์ กวางแก้ว)

ผู้ตรวจราชการกรม ปฏิบัติราชการแทน  
อธิบดีกรมสวัสดิการและคุ้มครองแรงงาน

รายชื่อบุคลากรแนบท้ายใบอนุญาต  
เป็นนิติบุคคลผู้ให้บริการตรวจวัดและวิเคราะห์สภาวะการทำงานเกี่ยวกับเสียง  
ของบริษัท เทคนิคสิ่งแวดล้อมไทย จำกัด  
ใบอนุญาตเลขที่ ๐๔๐๓-๐๓-๒๕๖๔-๐๐๐๓

- |                   |                |
|-------------------|----------------|
| ๑. นายปิยะชัย     | บุญรุ่งเกียรติ |
| ๒. นางสาวกังสดาล  | จอกสูงเนิน     |
| ๓. นางสาวสุภัคชญา | อู๋นิ่ม        |
| ๔. นายภคพล        | มหาวงศ์        |
| ๕. นางสาวอมรรัตน์ | โง้งมาตย์      |

ทั้งนี้ ตั้งแต่วันที่ ๑๔ ธันวาคม พ.ศ. ๒๕๖๔ ถึงวันที่ ๑๓ ธันวาคม พ.ศ. ๒๕๖๗

ให้ไว้ ณ วันที่ ๑๔ ธันวาคม พ.ศ. ๒๕๖๔



(นายสมพนธ์ กวางแก้ว)

ผู้ตรวจราชการกรม ปฏิบัติราชการแทน  
อธิบดีกรมสวัสดิการและคุ้มครองแรงงาน



แบบ กภ.บุญ  
นิติบุคคล

กรมสวัสดิการและคุ้มครองแรงงาน

ใบอนุญาต

เป็นผู้ให้บริการตรวจวัดและวิเคราะห์สภาวะการทำงานเกี่ยวกับระดับแสงสว่าง

ใบอนุญาตเลขที่ ๐๔๐๒-๐๓-๒๕๖๔-๐๐๐๓

อนุญาตให้.....บริษัท เทคนิกลิ่งแวลล์ไทย จำกัด.....

เลขทะเบียนนิติบุคคล.....๐๑๒๕๕๓๗๐๐๘๕๗๑.....

ตั้งอยู่ เลขที่ ๑/๖ ซอยรามคำแหง ๑๔๕ แขวงสะพานสูง เขตสะพานสูง กรุงเทพมหานคร.....

เป็นนิติบุคคลผู้ให้บริการด้านความปลอดภัย อาชีวอนามัย และสภาพแวดล้อมในการทำงาน ตามกฎกระทรวง กำหนดมาตรฐานในการบริหาร จัดการ และดำเนินการด้านความปลอดภัย อาชีวอนามัย และสภาพแวดล้อมในการทำงานเกี่ยวกับความร้อน แสงสว่าง และเสียง พ.ศ. ๒๕๕๙ ในการตรวจวัดและวิเคราะห์สภาวะการทำงานเกี่ยวกับระดับแสงสว่าง ประกอบกับกฎกระทรวงการขึ้นทะเบียนและการอนุญาตให้บริการเพื่อส่งเสริมความปลอดภัย อาชีวอนามัย และสภาพแวดล้อมในการทำงาน พ.ศ. ๒๕๖๔ แห่งพระราชบัญญัติความปลอดภัย อาชีวอนามัย และสภาพแวดล้อมในการทำงาน พ.ศ. ๒๕๕๔ โดยมีบุคลากร จำนวน ๕ ราย

ทั้งนี้ ตั้งแต่วันที่ ๑๔ ธันวาคม พ.ศ. ๒๕๖๔ ถึงวันที่ ๑๓ ธันวาคม พ.ศ. ๒๕๖๗

ให้ไว้ ณ วันที่ ๑๔ ธันวาคม พ.ศ. ๒๕๖๔

(นายสมพจน์ กวางแก้ว)


ผู้ตรวจราชการกรม ปฏิบัติราชการแทน  
อธิบดีกรมสวัสดิการและคุ้มครองแรงงาน

รายชื่อบุคลากรแนบท้ายใบอนุญาต  
เป็นนิติบุคคลผู้ให้บริการตรวจวัดและวิเคราะห์สภาวะการทำงานเกี่ยวกับแสงสว่าง  
ของบริษัท เทคนิคสิ่งแวดล้อมไทย จำกัด  
ใบอนุญาตเลขที่ ๐๔๐๒-๐๓-๒๕๖๔-๐๐๐๓

- |                   |                |
|-------------------|----------------|
| ๑. นายปิยะชัย     | บุญรุ่งเกียรติ |
| ๒. นางสาวกั้งสตาล | จอกสูงเนิน     |
| ๓. นางสาวสุภักขญา | อยู่นิม        |
| ๔. นายภาคพล       | มหาวงค์        |
| ๕. นางสาวอมรรัตน์ | โสงมาตย์       |

ทั้งนี้ ตั้งแต่วันที่ ๑๔ ธันวาคม พ.ศ. ๒๕๖๔ ถึงวันที่ ๑๓ ธันวาคม พ.ศ. ๒๕๖๗

ให้ไว้ ณ วันที่ ๑๔ ธันวาคม พ.ศ. ๒๕๖๔



(นายสมพนธ์ กวางแก้ว)

ผู้ตรวจราชการกรม ปฏิบัติราชการแทน  
อธิบดีกรมสวัสดิการและคุ้มครองแรงงาน